



DIÁRIO OFICIAL

PREFEITURA MUNICIPAL DE MACAUBAS - BA

QUINTA-FEIRA - 27 DE JULHO DE 2023 - ANO III - EDIÇÃO Nº 138

Edição eletrônica disponível no site www.pmmacaubas.transparenciaoficialba.com.br e garantido sua autenticidade por certificado digital ICP-BRASIL

PREFEITURA MUNICIPAL DE MACAÚBAS PÚBLICA:

- RELATÓRIO RESUMIDO DE EXECUÇÃO ORÇAMENTÁRIA (3º BIMESTRE)/ 2023.

**IMPrensa OFICIAL
UMA GESTÃO LEGAL
E TRANSPARENTE**

- Gestor(a): Aloísio Miguel Rebonato
- Praça Imaculada Conceição, Nº 1251 - Centro
- Tel: (77) 3473-1461




DIÁRIO OFICIAL

PREFEITURA MUNICIPAL DE MACAUBAS - BA

QUINTA-FEIRA
27 DE JULHO DE 2023
ANO III – EDIÇÃO Nº 138

Edição eletrônica disponível no site www.pmacaubas.transparenciaoficialba.com.br e garantido sua autenticidade por certificado digital ICP-BRASIL

 Sistema de Informações Contábeis e Fiscais do Setor Público Brasileiro TESOURO NACIONAL	Relatório Resumido de Execução Orçamentária
	Prefeitura Municipal de Macaúbas - BA (Poder Executivo)
	Orçamentos Fiscal e da Seguridade Social
	CNPJ:
	Exercício: 2023
	Período de referência: 3º bimestre

RREO-Anexo 01 | Tabela 1.0 - Balanço Orçamentário

Receitas Orçamentárias	Estágios da Receita Orçamentária						
	PREVISÃO INICIAL	PREVISÃO ATUALIZADA (a)	RECEITAS REALIZADAS				SALDO (a-c)
			No Bimestre (b)	% (b/a)	Até o Bimestre (c)	% (c/a)	
Receitas Orçamentárias	-	-	-	-	-	-	-
RECEITAS (EXCETO INTRA-ORÇAMENTÁRIAS) (I)	181.614.726,92	181.614.726,92	26.455.638,93	14,57	75.981.288,16	41,84	105.633.438,76
RECEITAS CORRENTES	151.104.092,00	151.104.092,00	25.206.576,02	16,68	73.152.204,84	48,41	77.951.887,16
IMPOSTOS, TAXAS E CONTRIBUIÇÕES DE MELHORIA	6.107.038,00	6.107.038,00	966.410,44	15,82	3.036.023,58	49,71	3.071.014,42
Impostos	5.665.861,00	5.665.861,00	908.326,67	16,03	2.821.702,92	49,80	2.844.158,08
Taxas	441.177,00	441.177,00	58.083,77	13,17	214.320,66	48,58	226.856,34
Contribuição de Melhoria							0,00
CONTRIBUIÇÕES	0,00	0,00	0,00		0,00		0,00
Contribuições Sociais							0,00
Contribuições Econômicas							0,00
Contribuições para Entidades Privadas de Serviço Social e de Formação Profissional							0,00
Contribuição para o Custeio do Serviço de Iluminação Pública							0,00
RECEITA PATRIMONIAL	4.275.451,00	4.275.451,00	840.319,95	19,65	2.415.220,84	56,49	1.860.230,16
Exploração do Patrimônio Imobiliário do Estado	4.285,00	4.285,00		0,00		0,00	4.285,00
Valores Mobiliários	4.271.166,00	4.271.166,00	840.319,95	19,67	2.415.220,84	56,55	1.855.945,16
Delegação de Serviços Públicos Mediante Concessão, Permissão, Autorização ou Licença							0,00
Exploração de Recursos Naturais							0,00
Exploração do Patrimônio Intangível							0,00
Cessão de Direitos							0,00
Demais Receitas Patrimoniais							0,00
RECEITA AGROPECUÁRIA							0,00
RECEITA INDUSTRIAL							0,00
RECEITA DE SERVIÇOS	7.048.169,00	7.048.169,00	1.025.922,93	14,56	2.830.778,90	40,16	4.217.390,10
Serviços Administrativos e Comerciais Gerais	982.000,00	982.000,00	127.369,82	12,97	387.814,99	39,49	594.185,01
Serviços e Atividades Referentes à Navegação e ao Transporte							0,00
Serviços e Atividades Referentes à Saúde	66.169,00	66.169,00		0,00		0,00	66.169,00
Serviços e Atividades Financeiras							0,00
Outros Serviços	6.000.000,00	6.000.000,00	898.553,11	14,98	2.442.963,91	40,72	3.557.036,09
TRANSFERÊNCIAS CORRENTES	133.621.412,00	133.621.412,00	22.373.922,70	16,74	64.862.947,11	48,54	68.758.464,89
Transferências da União e de suas Entidades	92.975.210,00	92.975.210,00	14.857.411,88	15,98	44.321.896,71	47,67	48.653.313,29
Transferências dos Estados e do Distrito Federal e de suas Entidades	10.185.549,00	10.185.549,00	2.079.240,06	20,41	5.126.415,23	50,33	5.059.133,77
Transferências dos Municípios e de suas Entidades							0,00
Transferências de Instituições Privadas							0,00
Transferências de Outras Instituições Públicas	30.460.653,00	30.460.653,00	5.437.270,76	17,85	15.414.635,17	50,61	15.046.017,83
Transferências do Exterior							0,00
Outras Transferências							0,00
OUTRAS RECEITAS CORRENTES	52.022,00	52.022,00	0,00	0,00	7.234,41	13,91	44.787,59
Multas Administrativas, Contratuais e Judiciais	1.179,00	1.179,00		0,00	4.365,77	370,29	-3.186,77
Indenizações, Restituições e Ressarcimentos	7.291,00	7.291,00		0,00	566,94	7,78	6.724,06
Bens, Direitos e Valores Incorporados ao Patrimônio Público							0,00
Multas e Juros de Mora das Receitas de Capital							0,00
Demais Receitas Correntes	43.552,00	43.552,00		0,00	2.301,70	5,28	41.250,30



DIÁRIO OFICIAL

PREFEITURA MUNICIPAL DE MACAUBAS - BA

QUINTA-FEIRA
27 DE JULHO DE 2023
ANO III – EDIÇÃO Nº 138

Edição eletrônica disponível no site www.pmacaubas.transparenciaoficialba.com.br e garantido sua autenticidade por certificado digital ICP-BRASIL

 <p>Sistema de Informações Contábeis e Fiscais do Setor Público Brasileiro TESOURO NACIONAL</p>	Relatório Resumido de Execução Orçamentária
	Prefeitura Municipal de Macaúbas - BA (Poder Executivo)
	Orçamentos Fiscal e da Seguridade Social
	CNPJ:
	Exercício: 2023
	Período de referência: 3º bimestre

Recargas Orçamentárias	Estágios da Receita Orçamentária							SALDO (a-c)
	PREVISÃO INICIAL	PREVISÃO ATUALIZADA (a)	RECEITAS REALIZADAS					
			No Bimestre (b)	% (b/a)	Até o Bimestre (c)	% (c/a)		
RECEITAS DE CAPITAL	30.510.634,92	30.510.634,92	1.249.062,91	4,09	2.829.083,32	9,27	27.681.551,60	
OPERAÇÕES DE CRÉDITO	2.302.000,00	2.302.000,00	0,00	0,00	103.916,08	4,51	2.198.083,92	
Operações de Crédito - Mercado Interno	2.302.000,00	2.302.000,00		0,00	103.916,08	4,51	2.198.083,92	
Operações de Crédito - Mercado Externo							0,00	
ALIENAÇÃO DE BENS	111.713,00	111.713,00	387.999,91	347,32	387.999,91	347,32	-276.286,91	
Alienação de Bens Móveis	110.713,00	110.713,00	387.999,91	350,46	387.999,91	350,46	-277.286,91	
Alienação de Bens Imóveis	1.000,00	1.000,00		0,00		0,00	1.000,00	
Alienação de Bens Intangíveis							0,00	
AMORTIZAÇÕES DE EMPRÉSTIMOS							0,00	
TRANSFERÊNCIAS DE CAPITAL	28.096.921,92	28.096.921,92	861.063,00	3,06	2.337.167,33	8,32	25.759.754,59	
Transferências da União e de suas Entidades	28.096.921,92	28.096.921,92	861.063,00	3,06	1.967.995,85	7,00	26.128.926,07	
Transferências dos Estados e do Distrito Federal e de suas Entidades					369.171,48		-369.171,48	
Transferências dos Municípios e de suas Entidades							0,00	
Transferências de Instituições Privadas							0,00	
Transferências de Outras Instituições Públicas							0,00	
Transferências do Exterior							0,00	
Demais Transferências de Capital							0,00	
OUTRAS RECEITAS DE CAPITAL	0,00	0,00	0,00		0,00		0,00	
Integralização do Capital Social							0,00	
Remuneração das Disponibilidades do Tesouro							0,00	
Resgate de Títulos do Tesouro							0,00	
Demais Receitas de Capital							0,00	
RECEITAS (INTRA-ORÇAMENTÁRIAS) (II)	500.000,00	500.000,00	50.684,77	10,14	141.153,96	28,23	358.846,04	
SUBTOTAL DAS RECEITAS (III) = (I + II)	182.114.726,92	182.114.726,92	26.506.323,70	14,55	76.122.442,12	41,80	105.992.284,80	
OPERAÇÕES DE CRÉDITO/REFINANCIAMENTO (IV)	0,00	0,00	0,00		0,00		0,00	
Operações de Crédito - Mercado Interno	0,00	0,00	0,00		0,00		0,00	
Mobiliária							0,00	
Contratual							0,00	
Operações de Crédito - Mercado Externo	0,00	0,00	0,00		0,00		0,00	
Mobiliária							0,00	
Contratual							0,00	
TOTAL DAS RECEITAS (V) = (III + IV)	182.114.726,92	182.114.726,92	26.506.323,70	14,55	76.122.442,12	41,80	105.992.284,80	
DÉFICIT (VI)								
TOTAL COM DÉFICIT (VII) = (V + VI)	182.114.726,92	182.114.726,92	26.506.323,70	14,55	76.122.442,12	41,80		
SALDOS DE EXERCÍCIOS ANTERIORES	0,00	0,00			0,00			
Recursos Arrecadados em Exercícios Anteriores - RPPS								
Superávit Financeiro Utilizado para Créditos Adicionais								

RREO-Anexo 01 | Tabela 1.0 - Balanço Orçamentário

Despesas Orçamentárias	Estágios da Despesa Orçamentária									
	DOTAÇÃO INICIAL (d)	DOTAÇÃO ATUALIZADA (e)	DESPESAS EMPENHADAS NO BIMESTRE	DESPESAS EMPENHADAS ATÉ O BIMESTRE (f)	SALDO (g) = (e-f)	DESPESAS LIQUIDADAS NO BIMESTRE	DESPESAS LIQUIDADAS ATÉ O BIMESTRE (h)	SALDO (i) = (e-h)	DESPESAS PAGAS ATÉ O BIMESTRE (j)	INSCRITAS EM RESTOS A PAGAR NÃO PROCESSADOS (k)
Despesas Orçamentárias	-	-	-	-	-	-	-	-	-	-
DESPESAS (EXCETO INTRA-ORÇAMENTÁRIAS) (VIII)	181.992.226,92	183.991.471,92	24.367.551,46	124.771.913,85	59.219.558,07	29.963.225,56	74.490.629,89	109.500.842,03	70.648.435,81	0,00




DIÁRIO OFICIAL

PREFEITURA MUNICIPAL DE MACAÚBAS - BA

QUINTA-FEIRA
27 DE JULHO DE 2023
ANO III – EDIÇÃO Nº 138

Edição eletrônica disponível no site www.pmacaubas.transparenciaoficialba.com.br e garantido sua autenticidade por certificado digital ICP-BRASIL

 <p>Sistema de Informações Contábeis e Fiscais do Setor Público Brasileiro TESOURO NACIONAL</p>	Relatório Resumido de Execução Orçamentária
	Prefeitura Municipal de Macaúbas - BA (Poder Executivo)
	Orçamentos Fiscal e da Seguridade Social
	CNPJ:
	Exercício: 2023
	Período de referência: 3º bimestre

Despesas Orçamentárias	Estágios da Despesa Orçamentária									
	DOTAÇÃO INICIAL (d)	DOTAÇÃO ATUALIZADA (e)	DESPESAS EMPENHADAS NO BIMESTRE	DESPESAS EMPENHADAS ATÉ O BIMESTRE (f)	SALDO (g) = (e-f)	DESPESAS LIQUIDADAS NO BIMESTRE	DESPESAS LIQUIDADAS ATÉ O BIMESTRE (h)	SALDO (i) = (e-h)	DESPESAS PAGAS ATÉ O BIMESTRE (j)	INSCRITAS EM RESTOS A PAGAR NÃO PROCESSADOS (k)
DESPESAS CORRENTES	135.842.119,10	138.512.837,11	13.541.102,72	104.410.902,72	34.101.934,39	26.924.082,86	68.175.602,28	70.337.234,83	65.043.932,77	0,00
PESSOAL E ENCARGOS SOCIAIS	84.523.359,00	79.857.136,21	3.653.349,22	61.208.182,20	18.448.954,01	14.554.284,13	38.201.511,99	41.455.624,22	37.231.888,08	
JUROS E ENCARGOS DA DÍVIDA	1.000.000,00	1.000.000,00	20,000,00	685.660,04	314.339,96	214.566,21	625,034,42	374.965,58	620.240,04	
OUTRAS DESPESAS CORRENTES	50.318.760,10	57.855.700,90	9.867.753,50	42.517.060,48	15.338.640,42	12.155.232,52	29.349.055,87	28.506.645,03	27.191.804,65	
DESPESAS DE CAPITAL	45.914.015,94	45.242.542,93	10.826.448,74	20.361.011,13	24.881.531,80	3.039.142,70	6.315.027,61	38.927.515,32	5.604.503,04	0,00
INVESTIMENTOS	42.500.015,94	41.356.542,93	10.646.448,74	17.305.462,17	24.051.080,76	2.250.594,41	3.538.795,16	37.817.747,77	2.853.253,63	
INVERSÕES FINANCEIRAS	60,000,00				0,00			0,00		
AMORTIZAÇÃO DA DÍVIDA	3.354.000,00	3.886.000,00	180,000,00	3.055.548,96	830.451,04	788.548,29	2.776.232,45	1.109.767,55	2.751.249,41	
RESERVA DE CONTINGÊNCIA	236.091,88	236.091,88			236.091,88			236.091,88		
DESPESAS (INTRA-ORÇAMENTÁRIAS) (IX)	122.500,00	157.700,00	59.324,27	68.224,27	89.475,73	24.806,29	25.027,60	132.672,40	24.628,39	
SUBTOTAL DAS DESPESAS (X) = (VIII + IX)	182.114.726,92	184.149.171,92	24.426.875,73	124.840.138,12	59.309.033,80	29.988.031,85	74.515.657,49	109.633.514,43	70.673.064,20	0,00
AMORTIZAÇÃO DA DÍVIDA / REFINANCIAMENTO (XI)	0,00	0,00	0,00	0,00	0,00	0,00	0,00	0,00	0,00	0,00
Amortização da Dívida Interna	0,00	0,00	0,00	0,00	0,00	0,00	0,00	0,00	0,00	0,00
Dívida Mobiliária					0,00			0,00		0,00
Dívida Contratual					0,00			0,00		0,00
Amortização da Dívida Externa	0,00	0,00	0,00	0,00	0,00	0,00	0,00	0,00	0,00	0,00
Dívida Mobiliária					0,00			0,00		0,00
Dívida Contratual					0,00			0,00		0,00
TOTAL DAS DESPESAS (XII) = (X + XI)	182.114.726,92	184.149.171,92	24.426.875,73	124.840.138,12	59.309.033,80	29.988.031,85	74.515.657,49	109.633.514,43	70.673.064,20	0,00
SUPERÁVIT (XIII)							1.606.784,63			
TOTAL COM SUPERÁVIT (XIV) = (XII + XIII)	182.114.726,92	184.149.171,92	24.426.875,73	124.840.138,12		29.988.031,85	76.122.442,12		70.673.064,20	0,00
RESERVA DO RPPS										

RREO-Anexo 01 | Tabela 1.0 - Balanço Orçamentário

Receitas Intra-Orçamentárias	Estágios da Receita Intra-Orçamentária					
	PREVISÃO INICIAL	PREVISÃO ATUALIZADA (a)	RECEITAS REALIZADAS			SALDO (a-c)
			No Bimestre (b)	% (b/a)	Até o Bimestre (c)	
Receitas Intra-Orçamentárias						
RECEITAS (INTRA-ORÇAMENTÁRIAS) (II)	500.000,00	500.000,00	50.684,77	10,14	141.153,96	28,23
RECEITAS CORRENTES	500.000,00	500.000,00	50.684,77	10,14	141.153,96	28,23
IMPOSTOS, TAXAS E CONTRIBUIÇÕES DE MELHORIA	0,00	0,00	0,00		0,00	
Impostos						
Taxas						
Contribuição de Melhoria						
CONTRIBUIÇÕES	0,00	0,00	0,00		0,00	
Contribuições Sociais						
Contribuições Econômicas						
Contribuições para Entidades Privadas de Serviço Social e de Formação Profissional						
Contribuição para o Custeio do Serviço de Iluminação Pública						
RECEITA PATRIMONIAL	0,00	0,00	0,00		0,00	
Exploração do Patrimônio Imobiliário do Estado						
Valores Mobiliários						
Delegação de Serviços Públicos Mediante Concessão, Permissão, Autorização ou Licença						
Exploração de Recursos Naturais						




DIÁRIO OFICIAL

PREFEITURA MUNICIPAL DE MACAUBAS - BA

QUINTA-FEIRA
27 DE JULHO DE 2023
ANO III – EDIÇÃO Nº 138

Edição eletrônica disponível no site www.pmacaubas.transparenciaoficialba.com.br e garantido sua autenticidade por certificado digital ICP-BRASIL

 Sistema de Informações Contábeis e Fiscais do Setor Público Brasileiro TESOURO NACIONAL	Relatório Resumido de Execução Orçamentária
	Prefeitura Municipal de Macaúbas - BA (Poder Executivo)
	Orçamentos Fiscal e da Seguridade Social
	CNPJ:
	Exercício: 2023
	Período de referência: 3º bimestre

Receitas Intra-Orçamentárias	Estágios da Receita Intra-Orçamentária						SALDO (a-c)
	PREVISÃO INICIAL	PREVISÃO ATUALIZADA (a)	RECEITAS REALIZADAS				
			No Bimestre (b)	% (b/a)	Até o Bimestre (c)		
Exploração do Patrimônio Intangível						0,00	
Cessão de Direitos						0,00	
Demais Receitas Patrimoniais						0,00	
RECEITA AGROPECUÁRIA						0,00	
RECEITA INDUSTRIAL						0,00	
RECEITA DE SERVIÇOS	500.000,00	500.000,00	50.684,77	10,14	141.153,96	28,23	358.846,04
Serviços Administrativos e Comerciais Gerais							0,00
Serviços e Atividades Referentes à Navegação e ao Transporte							0,00
Serviços e Atividades Referentes à Saúde							0,00
Serviços e Atividades Financeiras							0,00
Outros Serviços	500.000,00	500.000,00	50.684,77	10,14	141.153,96	28,23	358.846,04
TRANSFERÊNCIAS CORRENTES	0,00	0,00	0,00		0,00		0,00
Transferências da União e de suas Entidades							0,00
Transferências dos Estados e do Distrito Federal e de suas Entidades							0,00
Transferências dos Municípios e de suas Entidades							0,00
Transferências de Instituições Privadas							0,00
Transferências de Outras Instituições Públicas							0,00
Transferências do Exterior							0,00
Outras Transferências							0,00
OUTRAS RECEITAS CORRENTES	0,00	0,00	0,00		0,00		0,00
Multas Administrativas, Contratuais e Judiciais							0,00
Indenizações, Restituições e Ressarcimentos							0,00
Bens, Direitos e Valores Incorporados ao Patrimônio Público							0,00
Multas e Juros de Mora das Receitas de Capital							0,00
Demais Receitas Correntes							0,00
RECEITAS DE CAPITAL	0,00	0,00	0,00		0,00		0,00
OPERAÇÕES DE CRÉDITO	0,00	0,00	0,00		0,00		0,00
Operações de Crédito - Mercado Interno							0,00
Operações de Crédito - Mercado Externo							0,00
ALIENAÇÃO DE BENS	0,00	0,00	0,00		0,00		0,00
Alienação de Bens Móveis							0,00
Alienação de Bens Imóveis							0,00
Alienação de Bens Intangíveis							0,00
AMORTIZAÇÕES DE EMPRÉSTIMOS							0,00
TRANSFERÊNCIAS DE CAPITAL	0,00	0,00	0,00		0,00		0,00
Transferências da União e de suas Entidades							0,00
Transferências dos Estados e do Distrito Federal e de suas Entidades							0,00
Transferências dos Municípios e de suas Entidades							0,00
Transferências de Instituições Privadas							0,00
Transferências de Outras Instituições Públicas							0,00
Transferências do Exterior							0,00
Demais Transferências de Capital							0,00
OUTRAS RECEITAS DE CAPITAL	0,00	0,00	0,00		0,00		0,00
Integração do Capital Social							0,00
Remuneração das Disponibilidades do Tesouro							0,00
Resgate de Títulos do Tesouro							0,00




DIÁRIO OFICIAL

PREFEITURA MUNICIPAL DE MACAUBAS - BA

QUINTA-FEIRA
27 DE JULHO DE 2023
ANO III – EDIÇÃO Nº 138

1832

Edição eletrônica disponível no site www.pmmacaubas.transparenciaoficialba.com.br e garantido sua autenticidade por certificado digital ICP-BRASIL

 <p>Sistema de Informações Contábeis e Fiscais do Setor Público Brasileiro TESOURO NACIONAL</p>	Relatório Resumido de Execução Orçamentária
	Prefeitura Municipal de Macaúbas - BA (Poder Executivo)
	Orçamentos Fiscal e da Seguridade Social
	CNPJ:
	Exercício: 2023
	Período de referência: 3º bimestre

Receitas Intra-Orçamentárias	Estágios da Receita Intra-Orçamentária					SALDO (a-c)
	PREVISÃO INICIAL	PREVISÃO ATUALIZADA (a)	RECEITAS REALIZADAS			
			No Bimestre (b)	% (b/a)	Até o Bimestre (c)	
Demais Receitas de Capital						0,00

RREO-Anexo 01 | Tabela 1.0 - Balanço Orçamentário

Despesas Intra-Orçamentárias	Estágios da Despesa Intra-Orçamentária									
	DOTAÇÃO INICIAL (d)	DOTAÇÃO ATUALIZADA (e)	DESPESAS EMPENHADAS NO BIMESTRE	DESPESAS EMPENHADAS ATÉ O BIMESTRE (f)	SALDO (g) = (e-f)	DESPESAS LIQUIDADAS NO BIMESTRE	DESPESAS LIQUIDADAS ATÉ O BIMESTRE (h)	SALDO (i) = (e-h)	DESPESAS PAGAS ATÉ O BIMESTRE (j)	INSCRITAS EM RESTOS A PAGAR NÃO PROCESSADOS (k)
Despesas Intra-Orçamentárias	-	-	-	-	-	-	-	-	-	-
DESPESAS (INTRA-ORÇAMENTÁRIAS) (IX)	122.500,00	157.700,00	59.324,27	68.224,27	89.475,73	24.806,29	25.027,60	132.672,40	24.628,39	0,00
DESPESAS CORRENTES	122.500,00	157.700,00	59.324,27	68.224,27	89.475,73	24.806,29	25.027,60	132.672,40	24.628,39	0,00
PESSOAL E ENCARGOS SOCIAIS					0,00			0,00		
JUROS E ENCARGOS DA DÍVIDA					0,00			0,00		
OUTRAS DESPESAS CORRENTES	122.500,00	157.700,00	59.324,27	68.224,27	89.475,73	24.806,29	25.027,60	132.672,40	24.628,39	
DESPESAS DE CAPITAL	0,00	0,00	0,00	0,00	0,00	0,00	0,00	0,00	0,00	0,00
INVESTIMENTOS					0,00			0,00		
INVERSÕES FINANCEIRAS					0,00			0,00		
AMORTIZAÇÃO DA DÍVIDA					0,00			0,00		
RESERVA DE CONTINGÊNCIA					0,00			0,00		




DIÁRIO OFICIAL

PREFEITURA MUNICIPAL DE MACAUBAS - BA

QUINTA-FEIRA
27 DE JULHO DE 2023
ANO III – EDIÇÃO Nº 138

Edição eletrônica disponível no site www.pmmacaubas.transparenciaoficialba.com.br e garantido sua autenticidade por certificado digital ICP-BRASIL

	Relatório Resumido de Execução Orçamentária
	Prefeitura Municipal de Macaúbas - BA (Poder Executivo)
	Orçamentos Fiscal e da Seguridade Social
	CNPJ:
	Exercício: 2023
	Período de referência: 3º bimestre

RREO-Anexo 01 | Tabela 1.0 - Balanço Orçamentário

Notas Explicativas	Valores
Notas Explicativas	30/06/2023
Notas Explicativas	-




DIÁRIO OFICIAL

PREFEITURA MUNICIPAL DE MACAUBAS - BA

QUINTA-FEIRA
27 DE JULHO DE 2023
ANO III – EDIÇÃO Nº 138

Edição eletrônica disponível no site www.pmacaubas.transparenciaoficialba.com.br e garantido sua autenticidade por certificado digital ICP-BRASIL

 <p>Sistema de Informações Contábeis e Fiscais do Setor Público Brasileiro</p> <p>TESOURO NACIONAL</p>	Relatório Resumido de Execução Orçamentária
	Prefeitura Municipal de Macaúbas - BA (Poder Executivo)
	Orçamentos Fiscal e da Seguridade Social
	CNPJ:
	Exercício: 2023
	Período de referência: 3º bimestre

RREO-Anexo 02 | Tabela 2.0 - Demonstrativo da Execução das Despesas por Função/Subfunção | Total das Despesas Exceto Intra-Orçamentárias

Função/Subfunção	Execução da Despesa										
	DOTAÇÃO INICIAL	DOTAÇÃO ATUALIZADA (a)	DESPESAS EMPENHADAS NO BIMESTRE	DESPESAS EMPENHADAS ATÉ O BIMESTRE (b)	% (b/total b)	SALDO (c) = (a-b)	DESPESAS LIQUIDADAS NO BIMESTRE	DESPESAS LIQUIDADAS ATÉ O BIMESTRE (d)	% (d/total d)	SALDO (e) = (a-d)	INSCRITAS EM RESTOS A PAGAR NÃO PROCESSADOS (f)
DESPESAS (EXCETO INTRA-ORÇAMENTÁRIAS) (I)	181.992.226,92	183.991.471,92	24.367.551,46	124.771.913,85	99,95	59.219.558,07	29.983.225,56	74.450.629,89	99,97	109.500.842,03	0,00
Legislativa	4.397.500,00	5.380.449,68	520.635,07	4.298.325,79	3,44	1.082.173,89	877.575,99	2.438.956,55	3,27	2.941.493,13	0,00
Ação Legislativa	4.397.500,00	5.380.449,68	520.635,07	4.298.325,79	3,44	1.082.173,89	877.575,99	2.438.956,55	3,27	2.941.493,13	0,00
Controlado Externo					0,00	0,00			0,00	0,00	
FU01 - Administração Geral					0,00	0,00			0,00	0,00	
FU01 - Demais Subfunções					0,00	0,00			0,00	0,00	
Judiciária	0,00	0,00	0,00	0,00	0,00	0,00	0,00	0,00	0,00	0,00	0,00
Ação Judiciária					0,00	0,00			0,00	0,00	
Defesa do Interesse Público no Processo Judicial					0,00	0,00			0,00	0,00	
FU02 - Administração Geral					0,00	0,00			0,00	0,00	
FU02 - Demais Subfunções					0,00	0,00			0,00	0,00	
Essencial à Justiça	0,00	0,00	0,00	0,00	0,00	0,00	0,00	0,00	0,00	0,00	0,00
Defesa da Ordem Jurídica					0,00	0,00			0,00	0,00	
Representação Judicial e Extrajudicial					0,00	0,00			0,00	0,00	
FU03 - Administração Geral					0,00	0,00			0,00	0,00	
FU03 - Demais Subfunções					0,00	0,00			0,00	0,00	
Administração	10.393.360,00	9.327.700,00	697.229,75	7.084.490,51	5,67	2.243.209,49	1.832.692,90	5.561.431,83	7,46	3.766.268,17	0,00
Planejamento e Orçamento					0,00	0,00			0,00	0,00	
FU04 - Administração Geral	7.844.000,00	7.636.800,00	669.896,25	6.076.687,01	4,87	1.560.112,99	1.586.124,28	4.839.089,65	6,49	2.797.710,35	
Administração Financeira	699.930,00	545.000,00	25.333,50	269.003,50	0,22	276.996,50	56.876,17	207.741,30	0,28	338.258,70	
Controle Interno	412.730,00	284.500,00		200.000,00	0,16	84.500,00	50.039,94	129.139,95	0,17	155.360,05	
Normatização e Fiscalização	1.075.400,00	660.400,00	2.000,00	432.000,00	0,35	228.400,00	123.052,51	335.794,27	0,45	324.605,73	
Tecnologia da Informação					0,00	0,00			0,00	0,00	
Ordenamento Territorial					0,00	0,00			0,00	0,00	
Formação de Recursos Humanos	100.000,00	50.000,00		6.800,00	0,01	43.200,00		6.800,00	0,01	43.200,00	
Administração de Recursos					0,00	0,00			0,00	0,00	
Administração de Concessões					0,00	0,00			0,00	0,00	
Comunicação Social	261.300,00	150.000,00	0,00	100.000,00	0,08	50.000,00	16.600,00	42.866,66	0,06	107.133,34	
FU04 - Demais Subfunções					0,00	0,00			0,00	0,00	
Defesa Nacional	0,00	0,00	0,00	0,00	0,00	0,00	0,00	0,00	0,00	0,00	0,00
Defesa Aérea					0,00	0,00			0,00	0,00	
Defesa Naval					0,00	0,00			0,00	0,00	
Defesa Terrestre					0,00	0,00			0,00	0,00	
FU05 - Administração Geral					0,00	0,00			0,00	0,00	
FU05 - Demais Subfunções					0,00	0,00			0,00	0,00	
Segurança Pública	0,00	0,00	0,00	0,00	0,00	0,00	0,00	0,00	0,00	0,00	0,00
Policciamento					0,00	0,00			0,00	0,00	
Defesa Civil					0,00	0,00			0,00	0,00	
Informação e Inteligência					0,00	0,00			0,00	0,00	
FU06 - Administração Geral					0,00	0,00			0,00	0,00	
FU06 - Demais Subfunções					0,00	0,00			0,00	0,00	
Relações Exteriores	0,00	0,00	0,00	0,00	0,00	0,00	0,00	0,00	0,00	0,00	0,00
Relações Diplomáticas					0,00	0,00			0,00	0,00	
Cooperação Internacional					0,00	0,00			0,00	0,00	
FU07 - Administração Geral					0,00	0,00			0,00	0,00	
FU07 - Demais Subfunções					0,00	0,00			0,00	0,00	
Assistência Social	4.652.106,00	4.196.330,81	268.377,07	1.763.953,52	1,41	2.432.377,29	456.349,00	1.146.473,58	1,54	3.049.857,23	0,00
Assistência ao Idoso					0,00	0,00			0,00	0,00	
Assistência ao Portador de Deficiência	50.000,00	30.000,00			0,00	30.000,00			0,00	30.000,00	
Assistência à Criança e ao Adolescente	187.700,00	189.200,00	1.083,98	135.820,98	0,11	53.279,02	29.841,17	78.442,89	0,11	110.757,11	
Assistência Comunitária	3.957.706,00	3.610.730,81	263.306,76	1.478.653,97	1,18	2.134.076,84	394.690,85	968.837,54	1,30	2.641.893,27	



DIÁRIO OFICIAL

PREFEITURA MUNICIPAL DE MACAÚBAS - BA

QUINTA-FEIRA
27 DE JULHO DE 2023
ANO III – EDIÇÃO Nº 138

Edição eletrônica disponível no site www.pmacaubas.transparenciaoficialba.com.br e garantido sua autenticidade por certificado digital ICP-BRASIL



Relatório Resumido de Execução Orçamentária
Prefeitura Municipal de Macaúbas - BA (Poder Executivo)
Orçamentos Fiscal e da Seguridade Social
CNPJ:
Exercício: 2023
Período de referência: 3º bimestre

Função/Subfunção	Execução da Despesa										
	DOTAÇÃO INICIAL	DOTAÇÃO ATUALIZADA (a)	DESPESAS EMPENHADAS NO BIMESTRE	DESPESAS EMPENHADAS ATÉ O BIMESTRE (b)	% (b/total b)	SALDO (c) = (a-b)	DESPESAS LIQUIDADAS NO BIMESTRE	DESPESAS LIQUIDADAS ATÉ O BIMESTRE (d)	% (d/total d)	SALDO (e) = (a-d)	INSCRITAS EM RESTOS A PAGAR NÃO PROCESSADOS (f)
FU08 - Administração Geral	391.700,00	301.400,00	3.988,33	151.378,57	0,12	150.021,43	31.816,98	99.193,15	0,13	202.206,85	
FU08 - Demais Subfunções	65.000,00	65.000,00			0,00	65.000,00		0,00	0,00	65.000,00	
Previdência Social	75.000,00	75.000,00	0,00	70.000,00	0,06	5.000,00	10.712,61	24.913,68	0,03	50.086,32	0,00
Previdência Básica	75.000,00	75.000,00		70.000,00	0,06	5.000,00	10.712,61	24.913,68	0,03	50.086,32	
Previdência do Regime Estatutário					0,00	0,00			0,00	0,00	
Previdência Complementar					0,00	0,00			0,00	0,00	
Previdência Especial					0,00	0,00			0,00	0,00	
FU09 - Administração Geral					0,00	0,00			0,00	0,00	
FU09 - Demais Subfunções					0,00	0,00			0,00	0,00	
Saúde	39.438.694,12	39.672.794,31	4.101.646,71	26.854.639,26	21,51	12.818.155,05	7.063.733,90	17.706.251,79	23,76	21.966.542,52	0,00
Atenção Básica	14.321.628,00	13.193.228,00	1.257.259,24	7.296.883,97	5,85	5.985.344,03	2.074.174,16	5.148.510,28	6,91	8.044.717,72	
Assistência Hospitalar e Ambulatorial	16.423.156,12	18.884.233,61	1.875.026,66	13.884.538,54	10,96	5.198.695,07	3.390.763,04	8.407.438,67	11,28	10.476.794,94	
Suporte Profilático e Terapêutico	502.290,00	270.917,74	4.973,50	246.223,18	0,20	24.694,56	20.896,22	136.614,42	0,18	134.303,32	
Vigilância Sanitária	286.400,00	139.000,00	149,55	22.149,55	0,02	116.850,45	149,55	149,55	0,00	138.850,45	
Vigilância Epidemiológica	1.998.220,00	1.381.020,00	285.000,00	1.085.200,00	0,87	295.820,00	302.091,16	785.853,45	1,05	595.166,55	
Alimentação e Nutrição	500.000,00	500.000,00		499.349,83	0,40	650,17	99.869,96	99.869,96	0,13	400.130,04	
FU10 - Administração Geral	5.407.000,00	5.304.394,96	679.237,76	4.018.293,19	3,22	1.286.101,77	1.175.789,81	3.127.815,46	4,20	2.176.579,50	
FU10 - Demais Subfunções					0,00	0,00			0,00	0,00	
Trabalho	0,00	0,00	0,00	0,00	0,00	0,00	0,00	0,00	0,00	0,00	0,00
Proteção e Benefícios ao Trabalhador					0,00	0,00			0,00	0,00	
Relações de Trabalho					0,00	0,00			0,00	0,00	
Empregabilidade					0,00	0,00			0,00	0,00	
Fomento ao Trabalho					0,00	0,00			0,00	0,00	
FU11 - Administração Geral					0,00	0,00			0,00	0,00	
FU11 - Demais Subfunções					0,00	0,00			0,00	0,00	
Educação	75.272.845,92	75.687.440,92	14.071.425,00	58.140.854,47	46,57	17.546.586,45	12.526.499,55	29.422.498,90	39,48	46.264.942,02	0,00
Ensino Fundamental	52.404.883,94	53.348.978,94	11.755.248,30	40.873.528,70	32,74	12.475.450,24	7.724.055,86	16.610.471,85	24,98	34.738.507,09	
Ensino Médio					0,00	0,00			0,00	0,00	
Ensino Profissional					0,00	0,00			0,00	0,00	
Ensino Superior	622.161,00	494.161,00	62.694,74	316.837,66	0,25	177.323,34	115.018,97	263.235,79	0,35	230.925,21	
Educação Infantil	12.880.825,00	14.136.066,99	1.400.393,99	11.603.807,56	9,29	2.532.259,43	2.938.460,71	7.069.233,25	9,49	7.066.833,74	
Educação de Jovens e Adultos					0,00	0,00			0,00	0,00	
Educação Especial					0,00	0,00			0,00	0,00	
Educação Básica	4.046.639,98	4.301.597,99	686.008,83	3.387.894,49	2,71	913.703,50	1.407.668,69	2.269.188,98	3,05	2.032.409,01	
FU12 - Administração Geral	3.867.531,00	3.220.831,00	187.018,11	1.861.537,01	1,49	1.359.293,99	341.295,32	1.127.654,58	1,51	2.093.176,42	
FU12 - Demais Subfunções	1.450.805,00	185.805,00	0,00	97.249,05	0,08	88.555,95		82.714,45	0,11	103.090,55	
Cultura	2.605.967,00	3.524.727,00	763.670,42	2.374.596,69	1,90	1.150.130,31	781.930,56	1.353.815,67	1,82	2.170.911,33	0,00
Patrimônio Histórico Artístico e Arqueológico					0,00	0,00			0,00	0,00	
Diffusão Cultural	1.928.967,00	2.790.567,00	535.920,61	1.779.307,61	1,43	1.011.259,39	566.057,01	920.451,64	1,24	1.870.115,36	
FU13 - Administração Geral	677.000,00	734.160,00	227.749,81	595.289,08	0,48	138.870,92	215.873,55	433.364,03	0,58	300.795,97	
FU13 - Demais Subfunções					0,00	0,00			0,00	0,00	
Direitos da Cidadania	0,00	0,00	0,00	0,00	0,00	0,00	0,00	0,00	0,00	0,00	0,00
Custódia e Reintegração Social					0,00	0,00			0,00	0,00	
Direitos Individuais Coletivos e Difusos					0,00	0,00			0,00	0,00	
Assistência aos Povos Indígenas					0,00	0,00			0,00	0,00	
FU14 - Administração Geral					0,00	0,00			0,00	0,00	
FU14 - Demais Subfunções					0,00	0,00			0,00	0,00	
Urbanismo	12.459.762,00	12.983.172,00	1.793.457,81	6.530.510,39	5,23	6.452.661,61	1.716.355,49	5.017.870,72	6,73	7.965.301,28	0,00
Infra-Estrutura Urbana	3.994.184,00	4.071.284,00	58.810,75	707.395,13	0,57	3.363.888,87	53.331,30	304.183,68	0,41	3.787.100,92	
Serviços Urbanos	4.716.357,00	4.970.227,00	836.619,12	2.995.682,03	2,40	1.974.544,97	653.396,71	2.402.907,13	3,22	2.567.319,87	
Transportes Coletivos Urbanos					0,00	0,00			0,00	0,00	
FU15 - Administração Geral	3.749.221,00	3.941.661,00	897.827,94	2.827.433,23	2,26	1.114.227,77	1.009.627,48	2.310.779,91	3,10	1.630.881,09	
FU15 - Demais Subfunções					0,00	0,00			0,00	0,00	
Habituação	0,00	0,00	0,00	0,00	0,00	0,00	0,00	0,00	0,00	0,00	0,00
Habituação Rural					0,00	0,00			0,00	0,00	




DIÁRIO OFICIAL

PREFEITURA MUNICIPAL DE MACAUBAS - BA

QUINTA-FEIRA
27 DE JULHO DE 2023
ANO III – EDIÇÃO Nº 138

Edição eletrônica disponível no site www.pmacaubas.transparenciaoficialba.com.br e garantido sua autenticidade por certificado digital ICP-BRASIL

 <p>Sistema de Informações Contábeis e Fiscais do Setor Público Brasileiro TESOURO NACIONAL</p>	Relatório Resumido de Execução Orçamentária
	Prefeitura Municipal de Macaúbas - BA (Poder Executivo)
	Orçamentos Fiscal e da Seguridade Social
	CNPJ:
	Exercício: 2023
	Período de referência: 3º bimestre

Função/Subfunção	DOTAÇÃO INICIAL	DOTAÇÃO ATUALIZADA (a)	DESPESAS EMPENHADAS NO BIMESTRE	DESPESAS EMPENHADAS ATÉ O BIMESTRE (b)	% (b/total b)	Execução da Despesa				INSCRITAS EM RESTOS A PAGAR NÃO PROCESSADOS (f)	
						SALDO (c) = (a-b)	DESPESAS LIQUIDADAS NO BIMESTRE	DESPESAS LIQUIDADAS ATÉ O BIMESTRE (d)	% (d/total d)		SALDO (e) = (a-d)
Habituação Urbana					0,00	0,00			0,00	0,00	
FU16 - Administração Geral					0,00	0,00			0,00	0,00	
FU16 - Demais Subfunções					0,00	0,00			0,00	0,00	
Saneamento	8.305.177,00	8.210.577,00	192.833,41	6.278.324,69	5,03	1.932.252,31	1.045.660,53	2.846.754,47	3,82	5.363.822,53	0,00
Saneamento Básico Rural					0,00	0,00			0,00	0,00	
Saneamento Básico Urbano	8.305.177,00	8.210.577,00	192.833,41	6.278.324,69	5,03	1.932.252,31	1.045.660,53	2.846.754,47	3,82	5.363.822,53	
FU17 - Administração Geral					0,00	0,00			0,00	0,00	
FU17 - Demais Subfunções					0,00	0,00			0,00	0,00	
Gestão Ambiental	1.078.800,00	1.623.300,00	706.772,00	1.348.080,24	1,08	275.219,76	232.081,45	573.501,83	0,77	1.049.798,17	0,00
Preservação e Conservação Ambiental	10.000,00				0,00	0,00			0,00	0,00	
Controle Ambiental	22.000,00	27.700,00	4.900,00	8.100,00	0,01	19.600,00	4.500,00	7.700,00	0,01	20.000,00	
Recuperação de Áreas Degradadas					0,00	0,00			0,00	0,00	
Recursos Hídricos	90.000,00	50.000,00		14.304,99	0,01	35.695,01			0,00	50.000,00	
Meteorologia					0,00	0,00			0,00	0,00	
FU18 - Administração Geral	956.800,00	1.545.600,00	701.872,00	1.325.675,25	1,06	219.924,75	227.581,45	565.801,83	0,76	979.798,17	
FU18 - Demais Subfunções					0,00	0,00			0,00	0,00	
Ciência e Tecnologia	0,00	0,00	0,00	0,00	0,00	0,00	0,00	0,00	0,00	0,00	0,00
Desenvolvimento Científico					0,00	0,00			0,00	0,00	
Desenvolvimento Tecnológico e Engenharia					0,00	0,00			0,00	0,00	
Difusão do Conhecimento Científico e Tecnológico					0,00	0,00			0,00	0,00	
FU19 - Administração Geral					0,00	0,00			0,00	0,00	
FU19 - Demais Subfunções					0,00	0,00			0,00	0,00	
Agricultura	1.846.010,00	1.526.870,32	71.140,08	412.905,94	0,33	1.113.964,38	102.156,82	255.897,28	0,34	1.270.973,04	0,00
Abastecimento	667.660,00	517.120,32			0,00	517.120,32			0,00	517.120,32	
Extensão Rural	110.000,00				0,00	0,00			0,00	0,00	
Irrigação					0,00	0,00			0,00	0,00	
Promoção da Produção Agropecuária	462.950,00	462.950,00			0,00	462.950,00			0,00	462.950,00	
Defesa Agropecuária					0,00	0,00			0,00	0,00	
FU20 - Administração Geral	605.400,00	546.800,00	71.140,08	412.905,94	0,33	133.894,06	102.156,82	255.897,28	0,34	290.902,72	
FU20 - Demais Subfunções					0,00	0,00			0,00	0,00	
Organização Agrária	0,00	0,00	0,00	0,00	0,00	0,00	0,00	0,00	0,00	0,00	0,00
Reforma Agrária					0,00	0,00			0,00	0,00	
Colonização					0,00	0,00			0,00	0,00	
FU21 - Administração Geral					0,00	0,00			0,00	0,00	
FU21 - Demais Subfunções					0,00	0,00			0,00	0,00	
Indústria	0,00	0,00	0,00	0,00	0,00	0,00	0,00	0,00	0,00	0,00	0,00
Promoção Industrial					0,00	0,00			0,00	0,00	
Produção Industrial					0,00	0,00			0,00	0,00	
Mineração					0,00	0,00			0,00	0,00	
Propriedade Industrial					0,00	0,00			0,00	0,00	
Normalização e Qualidade					0,00	0,00			0,00	0,00	
FU22 - Administração Geral					0,00	0,00			0,00	0,00	
FU22 - Demais Subfunções					0,00	0,00			0,00	0,00	
Comércio e Serviços	50.000,00	32.120,00	0,00	0,00	0,00	32.120,00	0,00	0,00	0,00	32.120,00	0,00
Promoção Comercial	50.000,00	32.120,00			0,00	32.120,00			0,00	32.120,00	
Comercialização					0,00	0,00			0,00	0,00	
Comércio Exterior					0,00	0,00			0,00	0,00	
Serviços Financeiros					0,00	0,00			0,00	0,00	
Turismo					0,00	0,00			0,00	0,00	
FU23 - Administração Geral					0,00	0,00			0,00	0,00	
FU23 - Demais Subfunções					0,00	0,00			0,00	0,00	
Comunicações	0,00	0,00	0,00	0,00	0,00	0,00	0,00	0,00	0,00	0,00	0,00
Comunicações Postais					0,00	0,00			0,00	0,00	
Telecomunicações					0,00	0,00			0,00	0,00	
FU24 - Administração Geral					0,00	0,00			0,00	0,00	




DIÁRIO OFICIAL

PREFEITURA MUNICIPAL DE MACAÚBAS - BA

QUINTA-FEIRA
27 DE JULHO DE 2023
ANO III – EDIÇÃO Nº 138

Edição eletrônica disponível no site www.pmacaubas.transparenciaoficialba.com.br e garantido sua autenticidade por certificado digital ICP-BRASIL

 <p>Sistema de Informações Contábeis e Fiscais do Setor Público Brasileiro TESOURO NACIONAL</p>	Relatório Resumido de Execução Orçamentária
	Prefeitura Municipal de Macaúbas - BA (Poder Executivo)
	Orçamentos Fiscal e da Seguridade Social
	CNPJ:
	Exercício: 2023
	Período de referência: 3º bimestre

Função/Subfunção	Execução da Despesa										
	DOTAÇÃO INICIAL	DOTAÇÃO ATUALIZADA (a)	DESPESAS EMPENHADAS NO BIMESTRE	DESPESAS EMPENHADAS ATÉ O BIMESTRE (b)	% (b/total b)	SALDO (c) = (a-b)	DESPESAS LIQUIDADAS NO BIMESTRE	DESPESAS LIQUIDADAS ATÉ O BIMESTRE (d)	% (d/total d)	SALDO (e) = (a-d)	INSCRITAS EM RESTOS A PAGAR NÃO PROCESSADOS (f)
FU24 - Demais Subfunções					0,00	0,00			0,00	0,00	
Energia	737.000,00	167.000,00	29.590,00	49.590,00	0,04	117.410,00	36.630,00	36.630,00	0,05	130.370,00	0,00
Conservação de Energia					0,00	0,00			0,00	0,00	
Energia Elétrica	737.000,00	167.000,00	29.590,00	49.590,00	0,04	117.410,00	36.630,00	36.630,00	0,05	130.370,00	
Combustíveis Minerais					0,00	0,00			0,00	0,00	
Biocombustíveis					0,00	0,00			0,00	0,00	
FU25 - Administração Geral					0,00	0,00			0,00	0,00	
FU25 - Demais Subfunções					0,00	0,00			0,00	0,00	
Transporte	13.762.141,46	13.888.741,46	704.288,82	3.917.681,04	3,14	9.971.060,42	1.833.002,29	3.599.566,20	4,83	10.289.175,26	0,00
Transporte Aéreo					0,00	0,00			0,00	0,00	
Transporte Rodoviário	13.036.481,46	13.149.581,46	678.882,66	3.492.456,67	2,80	9.657.124,79	1.752.072,35	3.329.911,18	4,47	9.819.670,28	
Transporte Ferroviário					0,00	0,00			0,00	0,00	
Transporte Hidroviário					0,00	0,00			0,00	0,00	
Transportes Especiais					0,00	0,00			0,00	0,00	
FU26 - Administração Geral					0,34	313.935,63	80.929,94	269.655,02	0,36	469.504,98	
FU26 - Demais Subfunções					0,00	0,00			0,00	0,00	
Desporto e Lazer	1.323.260,00	1.368.445,00	1.475,32	1.040.252,31	0,83	328.192,69	190.613,77	322.019,41	0,43	1.046.425,59	0,00
Desporto de Rendimento					0,00	0,00			0,00	0,00	
Desporto Comunitário	1.323.260,00	1.368.445,00	1.475,32	1.040.252,31	0,83	328.192,69	190.613,77	322.019,41	0,43	1.046.425,59	
Lazer					0,00	0,00			0,00	0,00	
FU27 - Administração Geral					0,00	0,00			0,00	0,00	
FU27 - Demais Subfunções					0,00	0,00			0,00	0,00	
Encargos Especiais	5.358.511,54	6.090.711,54	445.000,00	4.607.709,00	3,69	1.483.002,54	1.257.230,70	4.184.047,98	5,61	1.906.663,56	0,00
Refinanciamento da Dívida Interna					0,00	0,00			0,00	0,00	
Refinanciamento da Dívida Externa					0,00	0,00			0,00	0,00	
Serviço da Dívida Interna					0,00	0,00			0,00	0,00	
Serviço da Dívida Externa					0,00	0,00			0,00	0,00	
Transferências					0,00	0,00			0,00	0,00	
Outros Encargos Especiais	5.358.511,54	6.090.711,54	445.000,00	4.607.709,00	3,69	1.483.002,54	1.257.230,70	4.184.047,98	5,61	1.906.663,56	
Transferências para a Educação Básica					0,00	0,00			0,00	0,00	
FU28 - Demais Subfunções					0,00	0,00			0,00	0,00	
Reserva de Contingência	236.091,88	236.091,88				236.091,88				236.091,88	
DESPESAS (INTRA-ORÇAMENTÁRIAS) (II)	122.500,00	157.700,00	59.324,27	68.224,27	0,05	89.475,73	24.806,29	25.027,60	0,03	132.672,40	
TOTAL (III) = (I + II)	182.114.726,92	184.149.171,92	24.428.875,73	124.840.138,12	100,00	89.309.033,80	29.986.031,85	74.515.657,49	100,00	109.633.514,43	0,00

RREO-Anexo 02 | Tabela 2.0 - Demonstrativo da Execução das Despesas por Função/Subfunção | Total das Despesas Intra-Orçamentárias

Função/Subfunção - Intra	Execução da Despesa - Intra										
	DOTAÇÃO INICIAL	DOTAÇÃO ATUALIZADA (a)	DESPESAS EMPENHADAS NO BIMESTRE	DESPESAS EMPENHADAS ATÉ O BIMESTRE (b)	% (b/III b)	SALDO (c) = (a-b)	DESPESAS LIQUIDADAS NO BIMESTRE	DESPESAS LIQUIDADAS ATÉ O BIMESTRE (d)	% (d/III d)	SALDO (e) = (a-d)	INSCRITAS EM RESTOS A PAGAR NÃO PROCESSADOS (f)
DESPESAS (INTRA-ORÇAMENTÁRIAS) (II)	122.500,00	157.700,00	59.324,27	68.224,27	0,05	89.475,73	24.806,29	25.027,60	0,03	132.672,40	0,00
Legislativa	2.500,00	2.500,00	0,00	2.000,00	0,00	500,00	153,88	275,17	0,00	2.224,83	0,00
Ação Legislativa	2.500,00	2.500,00		2.000,00	0,00	500,00	153,88	275,17	0,00	2.224,83	
Controle Externo					0,00	0,00			0,00	0,00	
FU01 - Administração Geral					0,00	0,00			0,00	0,00	
FU01 - Demais Subfunções					0,00	0,00			0,00	0,00	
Judiciária	0,00	0,00	0,00	0,00	0,00	0,00	0,00	0,00	0,00	0,00	0,00
Ação Judiciária					0,00	0,00			0,00	0,00	
Defesa do Interesse Público no Processo Judiciário					0,00	0,00			0,00	0,00	
FU02 - Administração Geral					0,00	0,00			0,00	0,00	
FU02 - Demais Subfunções					0,00	0,00			0,00	0,00	
Essencial à Justiça	0,00	0,00	0,00	0,00	0,00	0,00	0,00	0,00	0,00	0,00	0,00
Defesa da Ordem Jurídica					0,00	0,00			0,00	0,00	




DIÁRIO OFICIAL

PREFEITURA MUNICIPAL DE MACAÚBAS - BA

QUINTA-FEIRA
27 DE JULHO DE 2023
ANO III – EDIÇÃO Nº 138

Edição eletrônica disponível no site www.pmacaubas.transparenciaoficialba.com.br e garantido sua autenticidade por certificado digital ICP-BRASIL

 <p>Sistema de Informações Contábeis e Fiscais do Setor Público Brasileiro</p> <p>TESOURO NACIONAL</p>	Relatório Resumido de Execução Orçamentária
	Prefeitura Municipal de Macaúbas - BA (Poder Executivo)
	Orçamentos Fiscal e da Seguridade Social
	CNPJ:
	Exercício: 2023
Período de referência: 3º bimestre	

Função/Subfunção - Intra	DOTAÇÃO INICIAL	DOTAÇÃO ATUALIZADA (a)	DESPESAS EMPENHADAS NO BIMESTRE	DESPESAS EMPENHADAS ATÉ O BIMESTRE (b)	Execução da Despesa - Intra				SALDO (e) = (a-d)	INSCRITAS EM RESTOS A PAGAR NÃO PROCESSADOS (f)
					% (b/III b)	SALDO (c) = (a-b)	DESPESAS LIQUIDADAS NO BIMESTRE	DESPESAS LIQUIDADAS ATÉ O BIMESTRE (d)		
Representação Judicial e Extrajudicial					0,00	0,00			0,00	0,00
FU03 - Administração Geral					0,00	0,00			0,00	0,00
FU03 - Demais Subfunções					0,00	0,00			0,00	0,00
Administração	50.000,00	50.000,00	5.450,00	8.250,00	0,01	41.750,00	7.398,54	7.417,69	0,01	42.582,31
Planejamento e Orçamento					0,00	0,00			0,00	0,00
FU04 - Administração Geral	50.000,00	50.000,00	5.450,00	8.250,00	0,01	41.750,00	7.398,54	7.417,69	0,01	42.582,31
Administração Financeira					0,00	0,00			0,00	0,00
Controle Interno					0,00	0,00			0,00	0,00
Normalização e Fiscalização					0,00	0,00			0,00	0,00
Tecnologia da Informação					0,00	0,00			0,00	0,00
Ordenamento Territorial					0,00	0,00			0,00	0,00
Formação de Recursos Humanos					0,00	0,00			0,00	0,00
Administração de Receitas					0,00	0,00			0,00	0,00
Administração de Concessões					0,00	0,00			0,00	0,00
Comunicação Social					0,00	0,00			0,00	0,00
FU04 - Demais Subfunções					0,00	0,00			0,00	0,00
Defesa Nacional	0,00	0,00	0,00	0,00	0,00	0,00	0,00	0,00	0,00	0,00
Defesa Aérea					0,00	0,00			0,00	0,00
Defesa Naval					0,00	0,00			0,00	0,00
Defesa Terrestre					0,00	0,00			0,00	0,00
FU05 - Administração Geral					0,00	0,00			0,00	0,00
FU05 - Demais Subfunções					0,00	0,00			0,00	0,00
Segurança Pública	0,00	0,00	0,00	0,00	0,00	0,00	0,00	0,00	0,00	0,00
Policimento					0,00	0,00			0,00	0,00
Defesa Civil					0,00	0,00			0,00	0,00
Informação e Inteligência					0,00	0,00			0,00	0,00
FU06 - Administração Geral					0,00	0,00			0,00	0,00
FU06 - Demais Subfunções					0,00	0,00			0,00	0,00
Relações Exteriores	0,00	0,00	0,00	0,00	0,00	0,00	0,00	0,00	0,00	0,00
Relações Diplomáticas					0,00	0,00			0,00	0,00
Cooperação Internacional					0,00	0,00			0,00	0,00
FU07 - Administração Geral					0,00	0,00			0,00	0,00
FU07 - Demais Subfunções					0,00	0,00			0,00	0,00
Assistência Social	0,00	1.100,00	1.100,00	1.100,00	0,00	0,00	195,10	195,10	0,00	904,90
Assistência ao Idoso					0,00	0,00			0,00	0,00
Assistência ao Portador de Deficiência					0,00	0,00			0,00	0,00
Assistência à Criança e ao Adolescente		300,00	300,00	300,00	0,00	0,00			0,00	300,00
Assistência Comunitária		800,00	800,00	800,00	0,00	0,00	195,10	195,10	0,00	604,90
FU08 - Administração Geral					0,00	0,00			0,00	0,00
FU08 - Demais Subfunções					0,00	0,00			0,00	0,00
Previdência Social	0,00	0,00	0,00	0,00	0,00	0,00	0,00	0,00	0,00	0,00
Previdência Básica					0,00	0,00			0,00	0,00
Previdência do Regime Estatutário					0,00	0,00			0,00	0,00
Previdência Complementar					0,00	0,00			0,00	0,00
Previdência Especial					0,00	0,00			0,00	0,00
FU09 - Administração Geral					0,00	0,00			0,00	0,00
FU09 - Demais Subfunções					0,00	0,00			0,00	0,00
Saúde	10.000,00	35.500,00	24.263,00	27.163,00	0,02	8.337,00	8.683,56	8.764,43	0,01	26.735,57
Atenção Básica		5.500,00	1.500,00	1.500,00	0,00	4.000,00	542,09	542,09	0,00	4.957,91
Assistência Hospitalar e Ambulatorial		20.000,00	20.000,00	20.000,00	0,02	0,00	7.784,81	7.784,81	0,01	12.215,19
Suporte Profilático e Terapêutico					0,00	0,00			0,00	0,00
Vigilância Sanitária					0,00	0,00			0,00	0,00
Vigilância Epidemiológica					0,00	0,00			0,00	0,00
Alimentação e Nutrição					0,00	0,00			0,00	0,00
FU10 - Administração Geral	10.000,00	10.000,00	2.763,00	5.663,00	0,00	4.337,00	356,66	437,53	0,00	9.562,47



DIÁRIO OFICIAL

PREFEITURA MUNICIPAL DE MACAÚBAS - BA

QUINTA-FEIRA
27 DE JULHO DE 2023
ANO III – EDIÇÃO Nº 138

Edição eletrônica disponível no site www.pmacaubas.transparenciaoficialba.com.br e garantido sua autenticidade por certificado digital ICP-BRASIL

 <p>Sistema de Informações Contábeis e Fiscais do Setor Público Brasileiro</p> <p>TESOURO NACIONAL</p>	Relatório Resumido de Execução Orçamentária
	Prefeitura Municipal de Macaúbas - BA (Poder Executivo)
	Orçamentos Fiscal e da Seguridade Social
	CNPJ:
	Exercício: 2023
	Período de referência: 3º bimestre

Função/Subfunção - Intra	DOTAÇÃO INICIAL	DOTAÇÃO ATUALIZADA (a)	DESPESAS EMPENHADAS NO BIMESTRE	DESPESAS EMPENHADAS ATÉ O BIMESTRE (b)	Execução da Despesa - Intra				SALDO (e) = (a-d)	INSCRITAS EM RESTOS A PAGAR NÃO PROCESSADOS (f)
					% (b/III b)	SALDO (c) = (a-b)	DESPESAS LIQUIDADAS NO BIMESTRE	DESPESAS LIQUIDADAS ATÉ O BIMESTRE (d)		
FU10 - Demais Subfunções										
Trabalho	0,00	0,00	0,00	0,00	0,00	0,00	0,00	0,00	0,00	0,00
Proteção e Benefícios ao Trabalhador										
Relações de Trabalho										
Empregabilidade										
Fomento ao Trabalho										
FU11 - Administração Geral										
FU11 - Demais Subfunções										
Educação	0,00	28.600,00	28.600,00	28.600,00	0,02	0,00	8.044,61	8.044,61	0,01	20.555,39
Ensino Fundamental		25.000,00	25.000,00	25.000,00	0,02	0,00	7.833,05	7.833,05	0,01	17.166,95
Ensino Médio										
Ensino Profissional										
Ensino Superior		300,00	300,00	300,00	0,00	0,00	21,31	21,31	0,00	278,69
Educação Infantil										
Educação de Jovens e Adultos										
Educação Especial										
Educação Básica										
FU12 - Administração Geral		3.300,00	3.300,00	3.300,00	0,00	0,00	190,25	190,25	0,00	3.109,75
FU12 - Demais Subfunções										
Cultura	0,00	0,00	0,00	0,00	0,00	0,00	0,00	0,00	0,00	0,00
Patrimônio Histórico Artístico e Arqueológico										
Oficina Cultural										
FU13 - Administração Geral										
FU13 - Demais Subfunções										
Direitos da Cidadania	0,00	0,00	0,00	0,00	0,00	0,00	0,00	0,00	0,00	0,00
Custódia e Reintegração Social										
Direitos Individuais Coletivos e Difusos										
Assistência aos Povos Indígenas										
FU14 - Administração Geral										
FU14 - Demais Subfunções										
Urbanismo	20.000,00	20.000,00	-86,73	211,27	0,00	19.788,73	11,27	11,27	0,00	19.988,73
Infra-Estrutura Urbana										
Serviços Urbanos										
Transportes Coletivos Urbanos										
FU15 - Administração Geral	20.000,00	20.000,00	-86,73	211,27	0,00	19.788,73	11,27	11,27	0,00	19.988,73
FU15 - Demais Subfunções										
Habituação	0,00	0,00	0,00	0,00	0,00	0,00	0,00	0,00	0,00	0,00
Habituação Rural										
Habituação Urbana										
FU16 - Administração Geral										
FU16 - Demais Subfunções										
Saneamento	20.000,00	0,00	0,00	0,00	0,00	0,00	0,00	0,00	0,00	0,00
Saneamento Básico Rural										
Saneamento Básico Urbano	20.000,00									
FU17 - Administração Geral										
FU17 - Demais Subfunções										
Gestão Ambiental	10.000,00	10.000,00	0,00	900,00	0,00	9.100,00	319,33	319,33	0,00	9.680,67
Preservação e Conservação Ambiental										
Controle Ambiental										
Recuperação de Áreas Degradadas										
Recursos Hídricos										
Meteorologia										
FU18 - Administração Geral	10.000,00	10.000,00		900,00	0,00	9.100,00	319,33	319,33	0,00	9.680,67
FU18 - Demais Subfunções										
Ciência e Tecnologia	0,00	0,00	0,00	0,00	0,00	0,00	0,00	0,00	0,00	0,00




DIÁRIO OFICIAL

PREFEITURA MUNICIPAL DE MACAÚBAS - BA

QUINTA-FEIRA
27 DE JULHO DE 2023
ANO III – EDIÇÃO Nº 138

Edição eletrônica disponível no site www.pmacaubas.transparenciaoficialba.com.br e garantido sua autenticidade por certificado digital ICP-BRASIL

 <p>Sistema de Informações Contábeis e Fiscais do Setor Público Brasileiro</p> <p>TESOURO NACIONAL</p>	Relatório Resumido de Execução Orçamentária
	Prefeitura Municipal de Macaúbas - BA (Poder Executivo)
	Orçamentos Fiscal e da Seguridade Social
	CNPJ:
	Exercício: 2023
Período de referência: 3º bimestre	

Função/Subfunção - Intra	DOTAÇÃO INICIAL	DOTAÇÃO ATUALIZADA (a)	DESPESAS EMPENHADAS NO BIMESTRE	DESPESAS EMPENHADAS ATÉ O BIMESTRE (b)	% (b/III b)	Execução da Despesa - Intra			SALDO (e) = (a-d)	INSCRITAS EM RESTOS A PAGAR NÃO PROCESSADOS (f)
						SALDO (c) = (a-b)	DESPESAS LIQUIDADAS NO BIMESTRE	DESPESAS LIQUIDADAS ATÉ O BIMESTRE (d)		
Desenvolvimento Científico					0,00	0,00			0,00	0,00
Desenvolvimento Tecnológico e Engenharia					0,00	0,00			0,00	0,00
Difusão do Conhecimento Científico e Tecnológico					0,00	0,00			0,00	0,00
FU19 - Administração Geral					0,00	0,00			0,00	0,00
FU19 - Demais Subfunções					0,00	0,00			0,00	0,00
Agricultura	10.000,00	10.000,00	0,00	0,00	0,00	10.000,00	0,00	0,00	10.000,00	0,00
Abastecimento					0,00	0,00			0,00	0,00
Extensão Rural					0,00	0,00			0,00	0,00
Irrigação					0,00	0,00			0,00	0,00
Promoção da Produção Agropecuária					0,00	0,00			0,00	0,00
Defesa Agropecuária					0,00	0,00			0,00	0,00
FU20 - Administração Geral	10.000,00	10.000,00			0,00	10.000,00			10.000,00	
FU20 - Demais Subfunções					0,00	0,00			0,00	0,00
Organização Agrária	0,00	0,00	0,00	0,00	0,00	0,00	0,00	0,00	0,00	0,00
Reforma Agrária					0,00	0,00			0,00	0,00
Colonização					0,00	0,00			0,00	0,00
FU21 - Administração Geral					0,00	0,00			0,00	0,00
FU21 - Demais Subfunções					0,00	0,00			0,00	0,00
Indústria	0,00	0,00	0,00	0,00	0,00	0,00	0,00	0,00	0,00	0,00
Promoção Industrial					0,00	0,00			0,00	0,00
Produção Industrial					0,00	0,00			0,00	0,00
Mineração					0,00	0,00			0,00	0,00
Propriedade Industrial					0,00	0,00			0,00	0,00
Normalização e Qualidade					0,00	0,00			0,00	0,00
FU22 - Administração Geral					0,00	0,00			0,00	0,00
FU22 - Demais Subfunções					0,00	0,00			0,00	0,00
Comércio e Serviços	0,00	0,00	0,00	0,00	0,00	0,00	0,00	0,00	0,00	0,00
Promoção Comercial					0,00	0,00			0,00	0,00
Comercialização					0,00	0,00			0,00	0,00
Comércio Exterior					0,00	0,00			0,00	0,00
Serviços Financeiros					0,00	0,00			0,00	0,00
Turismo					0,00	0,00			0,00	0,00
FU23 - Administração Geral					0,00	0,00			0,00	0,00
FU23 - Demais Subfunções					0,00	0,00			0,00	0,00
Comunicações	0,00	0,00	0,00	0,00	0,00	0,00	0,00	0,00	0,00	0,00
Comunicações Postais					0,00	0,00			0,00	0,00
Telecomunicações					0,00	0,00			0,00	0,00
FU24 - Administração Geral					0,00	0,00			0,00	0,00
FU24 - Demais Subfunções					0,00	0,00			0,00	0,00
Energia	0,00	0,00	0,00	0,00	0,00	0,00	0,00	0,00	0,00	0,00
Conservação de Energia					0,00	0,00			0,00	0,00
Energia Elétrica					0,00	0,00			0,00	0,00
Combustíveis Minerais					0,00	0,00			0,00	0,00
Biocombustíveis					0,00	0,00			0,00	0,00
FU25 - Administração Geral					0,00	0,00			0,00	0,00
FU25 - Demais Subfunções					0,00	0,00			0,00	0,00
Transporte	0,00	0,00	0,00	0,00	0,00	0,00	0,00	0,00	0,00	0,00
Transporte Aéreo					0,00	0,00			0,00	0,00
Transporte Rodoviário					0,00	0,00			0,00	0,00
Transporte Ferroviário					0,00	0,00			0,00	0,00
Transporte Hidroviário					0,00	0,00			0,00	0,00
Transportes Especiais					0,00	0,00			0,00	0,00
FU26 - Administração Geral					0,00	0,00			0,00	0,00
FU26 - Demais Subfunções					0,00	0,00			0,00	0,00
Desporto e Lazer	0,00	0,00	0,00	0,00	0,00	0,00	0,00	0,00	0,00	0,00




DIÁRIO OFICIAL

PREFEITURA MUNICIPAL DE MACAUBAS - BA

QUINTA-FEIRA
27 DE JULHO DE 2023
ANO III – EDIÇÃO Nº 138

Edição eletrônica disponível no site www.pmacaubas.transparenciaoficialba.com.br e garantido sua autenticidade por certificado digital ICP-BRASIL

 Sistema de Informações Contábeis e Fiscais do Setor Público Brasileiro TESOURO NACIONAL	Relatório Resumido de Execução Orçamentária
	Prefeitura Municipal de Macaúbas - BA (Poder Executivo)
	Orçamentos Fiscal e da Seguridade Social
	CNPJ:
	Exercício: 2023
	Período de referência: 3º bimestre

Função/Subfunção - Intra	DOTAÇÃO INICIAL	DOTAÇÃO ATUALIZADA (a)	DESPESAS EMPENHADAS NO BIMESTRE	DESPESAS EMPENHADAS ATÉ O BIMESTRE (b)	Execução da Despesa - Intra				INSCRITAS EM RESTOS A PAGAR NÃO PROCESSADOS (f)	
					% (b/III b)	SALDO (c) = (a-b)	DESPESAS LIQUIDADAS NO BIMESTRE	DESPESAS LIQUIDADAS ATÉ O BIMESTRE (d)		% (d/III d)
Desporto de Rendimento					0,00	0,00			0,00	0,00
Desporto Comunitário					0,00	0,00			0,00	0,00
Lazer					0,00	0,00			0,00	0,00
FUZ7 - Administração Geral					0,00	0,00			0,00	0,00
FUZ7 - Demais Subfunções					0,00	0,00			0,00	0,00
Encargos Especiais	0,00	0,00	0,00	0,00	0,00	0,00	0,00	0,00	0,00	0,00
Refinanciamento da Dívida Interna					0,00	0,00			0,00	0,00
Refinanciamento da Dívida Externa					0,00	0,00			0,00	0,00
Serviço da Dívida Interna					0,00	0,00			0,00	0,00
Serviço da Dívida Externa					0,00	0,00			0,00	0,00
Transferências					0,00	0,00			0,00	0,00
Outros Encargos Especiais					0,00	0,00			0,00	0,00
Transferências para a Educação Básica					0,00	0,00			0,00	0,00
FUZ8 - Demais Subfunções					0,00	0,00			0,00	0,00
Reserva de Contingência					0,00	0,00			0,00	0,00




DIÁRIO OFICIAL

PREFEITURA MUNICIPAL DE MACAUBAS - BA

QUINTA-FEIRA
27 DE JULHO DE 2023
ANO III – EDIÇÃO Nº 138

Edição eletrônica disponível no site www.pmmacaubas.transparenciaoficialba.com.br e garantido sua autenticidade por certificado digital ICP-BRASIL

	Relatório Resumido de Execução Orçamentária
	Prefeitura Municipal de Macaúbas - BA (Poder Executivo)
	Orçamentos Fiscal e da Seguridade Social
	CNPJ:
	Exercício: 2023
	Período de referência: 3º bimestre

RREO-Anexo 02 | Tabela 2.0 - Demonstrativo da Execução das Despesas por Função/Subfunção

Notas Explicativas	Valores
Notas Explicativas	30/06/2023
Notas Explicativas	-




DIÁRIO OFICIAL

PREFEITURA MUNICIPAL DE MACAÚBAS - BA

QUINTA-FEIRA
27 DE JULHO DE 2023
ANO III – EDIÇÃO Nº 138

Edição eletrônica disponível no site www.pmmacaubas.transparenciaoficialba.com.br e garantido sua autenticidade por certificado digital ICP-BRASIL

 <p>Sistema de Informações Contábeis e Fiscais do Setor Público Brasileiro TESOURO NACIONAL</p>	Relatório Resumido de Execução Orçamentária
	Prefeitura Municipal de Macaúbas - BA (Poder Executivo)
	Orçamentos Fiscal e da Seguridade Social
	CNPJ:
	Exercício: 2023
	Período de referência: 3º bimestre

RREO-Anexo 03 | Tabela 3.2 - Demonstrativo da Receita Corrente Líquida - Municípios

Demonstrativo da Receita Corrente Líquida	Evolução da Receita Corrente Líquida												TOTAL (ÚLTIMOS 12 MESES)	PREVISÃO ATUALIZADA 2023
	<MR-11>	<MR-10>	<MR-9>	<MR-8>	<MR-7>	<MR-6>	<MR-5>	<MR-4>	<MR-3>	<MR-2>	<MR-1>	<MR>		
RECEITAS CORRENTES (I)	15.141.918,79	12.845.121,90	11.839.261,91	12.153.990,38	12.951.831,32	17.409.792,91	14.011.335,72	14.744.908,45	11.781.690,37	12.070.603,36	14.173.041,19	13.412.665,28	162.536.151,58	165.842.836,00
Impostos, Taxas e Contribuições de Melhoria	431.205,96	570.046,17	840.474,53	783.570,61	387.551,83	1.083.584,17	478.341,63	582.300,06	500.093,79	458.277,66	453.885,99	512.524,45	7.149.455,95	6.107.038,00
IPTU	17.626,96	27.773,88	87.343,43	106.832,80	29.490,85	29.204,31	34.370,55	18.435,23	22.692,08	27.568,23	12.024,72	12.369,85	435.742,29	250.850,00
ISS	164.262,27	246.502,52	352.391,39	370.980,98	149.247,07	466.940,65	154.606,64	127.539,99	195.610,36	190.035,05	156.825,78	177.140,91	2.792.136,51	2.530.662,00
ITBI												2.103,97	6.971,53	9.075,50
RPP	238.051,71	269.185,04	259.139,89	278.604,85	198.644,75	572.016,98	237.873,68	382.381,57	208.071,00	223.334,89	261.084,95	279.785,16	3.503.871,45	2.584.340,00
Outros Impostos, Taxas e Contribuições de Melhoria	10.365,42	34.586,73	100.609,82	27.151,98	9.168,36	15.427,23	51.400,78	63.689,27	34.317,35	16.739,49	21.826,57	36.297,20	411.639,25	441.177,00
Contribuições													0,00	0,00
Receita Patrimonial	444.538,54	487.466,05	428.936,56	393.282,83	373.294,07	420.067,85	400.680,19	344.720,49	465.153,74	364.346,47	427.617,00	412.702,95	4.962.806,74	4.275.451,00
Rendimentos de Aplicação Financeira	444.538,54	487.466,05	428.936,56	393.282,83	373.294,07	420.067,85	400.680,19	344.720,49	465.153,74	364.346,47	427.617,00	412.702,95	4.962.806,74	4.275.451,00
Outras Receitas Patrimoniais													0,00	0,00
Receita Agropecuária													0,00	0,00
Receita Industrial													0,00	0,00
Receita de Serviços	489.662,28	575.527,94	536.955,25	584.763,95	542.268,81	486.118,30	429.177,11	399.287,84	514.874,11	461.516,91	542.386,23	483.536,70	6.046.075,44	7.048.169,00
Transferências Correntes	13.775.212,54	11.265.092,56	10.019.344,66	10.369.676,90	11.645.987,83	15.418.366,18	12.762.138,79	13.418.478,06	10.244.852,32	12.749.151,97	12.803.891,19	144.556.697,31	148.392.156,00	
Cota-Parte do FPM	6.116.520,50	4.443.983,13	4.052.843,97	3.894.202,58	4.894.303,77	7.024.706,61	4.417.359,68	6.578.641,29	4.024.456,68	4.401.209,91	5.114.983,49	4.777.356,24	60.560.667,85	62.282.374,00
Cota-Parte do ICMS	809.449,97	931.836,86	698.093,29	781.282,07	817.447,25	908.038,24	647.684,61	648.752,69	715.177,59	758.508,53	1.026.146,65	739.333,87	9.481.748,62	9.422.475,00
Cota-Parte do PVA	118.798,58	154.726,14	101.862,85	96.492,39	103.992,18	120.849,88	253.748,04	474.202,55	101.089,37	93.314,71	113.357,95	124.389,12	1.862.811,76	2.007.441,00
Cota-Parte do ITR	24,00	229,40	1.329,89	1.617,77	1.113,52	114,69	168,33	42,97	50,65	60,41	57,67	48,63	4.870,64	1.438,00
Transferências da LC nº 61/1989	4.022,48	3.212,00	4.227,32	4.324,55	3.144,61	4.467,83	4.874,72	3.475,26	4.268,17	4.502,82	4.130,13	5.150,18	49.851,07	55.105,00
Transferências do FUNDEB	3.694.413,05	4.057.355,98	3.594.132,02	3.804.280,85	4.070.063,36	4.309.688,38	5.683.749,70	3.936.578,72	3.462.935,62	3.492.521,86	4.251.281,71	3.795.612,19	48.151.613,44	48.673.322,00
Outras Transferências Correntes	3.032.085,96	1.611.751,05	1.526.851,52	1.807.476,69	1.755.823,14	2.465.442,55	1.694.511,71	1.776.783,23	1.836.254,08	2.239.214,47	2.562.010,95	24.245.003,93	25.938.001,00	
Outras Receitas Correntes	1.199,47	989,18	4.550,91	2.698,08	2.828,68	1.647,41	1.000,00	122,00	611,241				21.146,14	52.022,00
DEDUÇÕES (II)	965.139,02	1.106.154,58	898.634,07	954.718,80	1.163.371,24	1.254.612,39	1.083.799,98	1.540.327,78	966.162,73	1.090.618,59	1.250.905,02	1.128.225,43	13.384.698,68	14.738.744,00
Contrib. do Servidor para o Plano de Previdência													0,00	0,00
Compensações Financ. entre Regimes Previdenciários													0,00	0,00
Rendimentos de Aplicações de Recursos Previdenciários													0,00	0,00
Deducidor de Receita para Formação do FUNDEB	965.139,02	1.106.154,58	898.634,07	954.718,80	1.163.371,24	1.254.612,39	1.083.799,98	1.540.327,78	966.162,73	1.090.618,59	1.250.905,02	1.128.225,43	13.384.698,68	14.738.744,00
RECEITA CORRENTE LÍQUIDA (III) = (I) - (II)	14.176.779,77	11.738.967,32	10.940.627,84	11.199.271,53	11.788.460,08	16.155.170,52	12.947.535,74	13.204.580,67	10.813.527,64	10.979.984,77	12.922.136,17	12.284.439,85	149.151.481,90	151.104.092,00
(-) Transferências obrigatórias da União relativas às emendas individuais (art. 166-A, § 1º, da CF) (IV)													0,00	0,00
RECEITA CORRENTE LÍQUIDA AJUSTADA PARA CÁLCULO DOS LIMITES DE ENDIVIDAMENTO (V) = (III) - (IV)	14.176.779,77	11.738.967,32	10.940.627,84	11.199.271,53	11.788.460,08	16.155.170,52	12.947.535,74	13.204.580,67	10.813.527,64	10.979.984,77	12.922.136,17	12.284.439,85	149.151.481,90	151.104.092,00
(-) Transferências obrigatórias da União relativas às emendas de bancada (art. 166, § 16º, da CF) e ao vencimento dos agentes comunitários de saúde e de combate às endemias (CF, art. 198, § 1º (V))													0,00	0,00
RECEITA CORRENTE LÍQUIDA AJUSTADA PARA CÁLCULO DOS LIMITES DA DESPESA COM PESSOAL (VII) = (V) - (VI)	14.176.779,77	11.738.967,32	10.940.627,84	11.199.271,53	11.788.460,08	16.155.170,52	12.947.535,74	13.204.580,67	10.813.527,64	10.979.984,77	12.922.136,17	12.284.439,85	149.151.481,90	151.104.092,00




DIÁRIO OFICIAL

PREFEITURA MUNICIPAL DE MACAUBAS - BA

QUINTA-FEIRA
27 DE JULHO DE 2023
ANO III – EDIÇÃO Nº 138

Edição eletrônica disponível no site www.pmmaaubas.transparenciaoficialba.com.br e garantido sua autenticidade por certificado digital ICP-BRASIL

	Relatório Resumido de Execução Orçamentária
	Prefeitura Municipal de Macaúbas - BA (Poder Executivo)
	Orçamentos Fiscal e da Seguridade Social
	CNPJ:
	Exercício: 2023
	Período de referência: 3º bimestre

RREO-Anexo 03 | Tabela 3.2 - Demonstrativo da Receita Corrente Líquida - Municípios

Notas Explicativas	Valores
	30/06/2023
Notas Explicativas	-
Notas Explicativas	-




DIÁRIO OFICIAL

PREFEITURA MUNICIPAL DE MACAUBAS - BA

QUINTA-FEIRA
27 DE JULHO DE 2023
ANO III – EDIÇÃO Nº 138

Edição eletrônica disponível no site www.pmacaubas.transparenciaoficialba.com.br e garantido sua autenticidade por certificado digital ICP-BRASIL

 Sistema de Informações Contábeis e Fiscais do Setor Público Brasileiro TESOURO NACIONAL	Relatório Resumido de Execução Orçamentária
	Prefeitura Municipal de Macaúbas - BA (Poder Executivo)
	Orçamentos Fiscal e da Seguridade Social
	CNPJ:
	Exercício: 2023
	Período de referência: 3º bimestre

RREO-Anexo 04 | Tabela 4 - Demonstrativo das Receitas e Despesas Previdenciárias

Receitas Previdenciárias - RPPS - Fundo em Capitalização (Plano Previdenciário)	Execução da Receita	
	PREVISÃO ATUALIZADA (a)	RECEITAS REALIZADAS ATÉ O BIMESTRE (b)
Receitas		
RECEITAS CORRENTES (I)	0,00	0,00
Receita de Contribuições dos Segurados	0,00	0,00
Ativo		
Inativo		
Pensionista		
Receita de Contribuições Patronais	0,00	0,00
Ativo		
Inativo		
Pensionista		
Receita Patrimonial	0,00	0,00
Receitas Imobiliárias		
Receitas de Valores Mobiliários		
Outras Receitas Patrimoniais		
Receita de Serviços		
Outras Receitas Correntes	0,00	0,00
Compensação Financeira entre os Regimes		
Receita de Aportes Periódicos para Amortização de Déficit Atuarial do RPPS (II)		
Demais Receitas Correntes		
RECEITAS DE CAPITAL (III)	0,00	0,00
Alienação de Bens, Direitos e Ativos		
Amortização de Empréstimos		
Outras Receitas de Capital		
TOTAL DAS RECEITAS DO FUNDO EM CAPITALIZAÇÃO (IV) = (I + III - II)	0,00	0,00




DIÁRIO OFICIAL

PREFEITURA MUNICIPAL DE MACAÚBAS - BA

QUINTA-FEIRA
27 DE JULHO DE 2023
ANO III – EDIÇÃO Nº 138

Edição eletrônica disponível no site www.pmmaaubas.transparenciaoficialba.com.br e garantido sua autenticidade por certificado digital ICP-BRASIL

 Sistema de Informações Contábeis e Fiscais do Setor Público Brasileiro TESOURO NACIONAL	Relatório Resumido de Execução Orçamentária
	Prefeitura Municipal de Macaúbas - BA (Poder Executivo)
	Orçamentos Fiscal e da Seguridade Social
	CNPJ:
	Exercício: 2023
	Período de referência: 3º bimestre

RREO-Anexo 04 | Tabela 4 - Demonstrativo das Receitas e Despesas Previdenciárias

Despesas Previdenciárias - RPPS - Fundo em Capitalização (Plano Previdenciário)	Execução da Despesa				
	DOTAÇÃO ATUALIZADA (c)	DESPESAS EMPENHADAS ATÉ O BIMESTRE (d)	DESPESAS LIQUIDADAS ATÉ O BIMESTRE (e)	DESPESAS PAGAS ATÉ O BIMESTRE (f)	INSCRITAS EM RESTOS A PAGAR NÃO PROCESSADOS NO EXERCÍCIO (g)
Despesas	-	-	-	-	-
Benefícios	0,00	0,00	0,00	0,00	0,00
Aposentadorias					
Pensões por Morte					
Outras Despesas Previdenciárias	0,00	0,00	0,00	0,00	0,00
Compensação Financeira entre os Regimes					
Demais Despesas Previdenciárias					
TOTAL DAS DESPESAS DO FUNDO EM CAPITALIZAÇÃO (V)	0,00	0,00	0,00	0,00	0,00
RESULTADO PREVIDENCIÁRIO - FUNDO EM CAPITALIZAÇÃO (VI) = (IV - V)					




DIÁRIO OFICIAL

PREFEITURA MUNICIPAL DE MACAUBAS - BA

QUINTA-FEIRA
27 DE JULHO DE 2023
ANO III – EDIÇÃO Nº 138

Edição eletrônica disponível no site www.pmacaubas.transparenciaoficialba.com.br e garantido sua autenticidade por certificado digital ICP-BRASIL

 Sistema de Informações Contábeis e Fiscais do Setor Público Brasileiro TESOURO NACIONAL	Relatório Resumido de Execução Orçamentária
	Prefeitura Municipal de Macaúbas - BA (Poder Executivo)
	Orçamentos Fiscal e da Seguridade Social
	CNPJ:
	Exercício: 2023
	Período de referência: 3º bimestre

RREO-Anexo 04 | Tabela 4 - Demonstrativo das Receitas e Despesas Previdenciárias

Recursos RPPS Arrecadados em Exercícios Anteriores	Previsão Orçamentária
Recursos RPPS Arrecadados em Exercícios Anteriores	PREVISÃO ORÇAMENTÁRIA
VALOR	-

RREO-Anexo 04 | Tabela 4 - Demonstrativo das Receitas e Despesas Previdenciárias

Reserva Orçamentária do RPPS	Previsão Orçamentária
Reserva Orçamentária do RPPS	PREVISÃO ORÇAMENTÁRIA
VALOR	-

RREO-Anexo 04 | Tabela 4 - Demonstrativo das Receitas e Despesas Previdenciárias

Aportes de Recursos para o Fundo em Capitalização do RPPS	Aportes de Recursos
Aportes de Recursos para o Fundo em Capitalização do RPPS	APORTES REALIZADOS
Plano de Amortização - Contribuição Patronal Suplementar	-
Plano de Amortização - Aporte Periódico de Valores Predefinidos	
Outros Aportes para o RPPS	
Recursos para Cobertura de Déficit Financeiro	

RREO-Anexo 04 | Tabela 4 - Demonstrativo das Receitas e Despesas Previdenciárias

Bens e Direitos do RPPS (Fundo em Capitalização)	Período de Referência
Bens e Direitos do RPPS (Fundo em Capitalização)	SALDO ATUAL
Caixa e Equivalentes de Caixa	-
Investimentos e Aplicações	
Outros Bens e Direitos	

RREO-Anexo 04 | Tabela 4 - Demonstrativo das Receitas e Despesas Previdenciárias

Receitas Previdenciárias - RPPS - Fundo em Repartição (Plano Financeiro)	Execução da Receita	
	PREVISÃO ATUALIZADA (a)	RECEITAS REALIZADAS ATÉ O BIMESTRE (b)
Receitas	-	-
RECEITAS CORRENTES (VII)	0,00	0,00
Receita de Contribuições dos Segurados	0,00	0,00
Ativo		
Inativo		
Pensionista		
Receita de Contribuições Patronais	0,00	0,00
Ativo		
Inativo		
Pensionista		
Receita Patrimonial	0,00	0,00
Receitas Imobiliárias		
Receitas de Valores Mobiliários		
Outras Receitas Patrimoniais		
Receita de Serviços		
Outras Receitas Correntes	0,00	0,00
Compensação Financeira entre os Regimes		
Demais Receitas Correntes		
RECEITAS DE CAPITAL (VIII)	0,00	0,00
Alienação de Bens, Direitos e Ativos		
Amortização de Empréstimos		
Outras Receitas de Capital		
TOTAL DAS RECEITAS DO FUNDO EM REPARTIÇÃO (IX) = (VII + VIII)	0,00	0,00




DIÁRIO OFICIAL

PREFEITURA MUNICIPAL DE MACAUBAS - BA

QUINTA-FEIRA
27 DE JULHO DE 2023
ANO III – EDIÇÃO Nº 138

Edição eletrônica disponível no site www.pmmaaubas.transparenciaoficialba.com.br e garantido sua autenticidade por certificado digital ICP-BRASIL

 Sistema de Informações Contábeis e Fiscais do Setor Público Brasileiro TESOURO NACIONAL	Relatório Resumido de Execução Orçamentária
	Prefeitura Municipal de Macaúbas - BA (Poder Executivo)
	Orçamentos Fiscal e da Seguridade Social
	CNPJ:
	Exercício: 2023
	Período de referência: 3º bimestre

RREO-Anexo 04 | Tabela 4 - Demonstrativo das Receitas e Despesas Previdenciárias

Despesas Previdenciárias - RPPS - Fundo em Repartição (Plano Financeiro)	Execução da Despesa				
	DOTAÇÃO ATUALIZADA (c)	DESPESAS EMPENHADAS ATÉ O BIMESTRE (d)	DESPESAS LIQUIDADAS ATÉ O BIMESTRE (e)	DESPESAS PAGAS ATÉ O BIMESTRE (f)	INSCRITAS EM RESTOS A PAGAR NÃO PROCESSADOS NO EXERCÍCIO (g)
Despesas	-	-	-	-	-
Benefícios	0,00	0,00	0,00	0,00	0,00
Aposentadorias					
Pensões por Morte					
Outras Despesas Previdenciárias	0,00	0,00	0,00	0,00	0,00
Compensação Financeira entre os Regimes					
Demais Despesas Previdenciárias					
TOTAL DAS DESPESAS DO FUNDO EM REPARTIÇÃO (X)	0,00	0,00	0,00	0,00	0,00
RESULTADO PREVIDENCIÁRIO - FUNDO EM REPARTIÇÃO (XI) = (IX - X)					




DIÁRIO OFICIAL

PREFEITURA MUNICIPAL DE MACAUBAS - BA

QUINTA-FEIRA
27 DE JULHO DE 2023
ANO III – EDIÇÃO Nº 138

Edição eletrônica disponível no site www.pmacaubas.transparenciaoficialba.com.br e garantido sua autenticidade por certificado digital ICP-BRASIL

 Sistema de Informações Contábeis e Fiscais do Setor Público Brasileiro TESOURO NACIONAL	Relatório Resumido de Execução Orçamentária
	Prefeitura Municipal de Macaúbas - BA (Poder Executivo)
	Orçamentos Fiscal e da Seguridade Social
	CNPJ:
	Exercício: 2023
	Período de referência: 3º bimestre

RREO-Anexo 04 | Tabela 4 - Demonstrativo das Receitas e Despesas Previdenciárias

Aportes de Recursos para o Fundo em Repartição do RPPS	Aportes de Recursos
	APORTES REALIZADOS
Aportes de Recursos para o Fundo em Repartição do RPPS	-
Recursos para Cobertura de Insuficiências Financeiras	
Recursos para Formação de Reserva	

RREO-Anexo 04 | Tabela 4 - Demonstrativo das Receitas e Despesas Previdenciárias

Bens e Direitos do RPPS (Fundo em Repartição)	Periodo de Referência
	SALDO ATUAL
Bens e Direitos do RPPS (Fundo em Repartição)	-
Caixa e Equivalentes de Caixa	
Investimentos e Aplicações	
Outros Bens e Direitos	

RREO-Anexo 04 | Tabela 4 - Demonstrativo das Receitas e Despesas Previdenciárias

Receitas da Administração - RPPS	Execução da Receita	
	PREVISÃO ATUALIZADA (a)	RECEITAS REALIZADAS ATÉ O BIMESTRE (b)
Receitas da Administração - RPPS	-	-
RECEITAS CORRENTES		
TOTAL DAS RECEITAS DA ADMINISTRAÇÃO RPPS - (XII)	0,00	0,00




DIÁRIO OFICIAL

PREFEITURA MUNICIPAL DE MACAUBAS - BA

QUINTA-FEIRA
27 DE JULHO DE 2023
ANO III – EDIÇÃO Nº 138

Edição eletrônica disponível no site www.pmmaaubas.transparenciaoficialba.com.br e garantido sua autenticidade por certificado digital ICP-BRASIL

 Sistema de Informações Contábeis e Fiscais do Setor Público Brasileiro TESOURO NACIONAL	Relatório Resumido de Execução Orçamentária
	Prefeitura Municipal de Macaúbas - BA (Poder Executivo)
	Orçamentos Fiscal e da Seguridade Social
	CNPJ:
	Exercício: 2023
	Período de referência: 3º bimestre

RREO-Anexo 04 | Tabela 4 - Demonstrativo das Receitas e Despesas Previdenciárias

Despesas da Administração - RPPS	Execução da Despesa				
	DOTAÇÃO ATUALIZADA (c)	DESPESAS EMPENHADAS ATÉ O BIMESTRE (d)	DESPESAS LIQUIDADAS ATÉ O BIMESTRE (e)	DESPESAS PAGAS ATÉ O BIMESTRE (f)	INSCRITAS EM RESTOS A PAGAR NÃO PROCESSADOS NO EXERCÍCIO (g)
Despesas da Administração - RPPS	-	-	-	-	-
DESPESAS CORRENTES (XIII)	0,00	0,00	0,00	0,00	0,00
Pessoal e Encargos Sociais					
Demais Despesas Correntes					
DESPESAS DE CAPITAL (XIV)					
TOTAL DAS DESPESAS DA ADMINISTRAÇÃO RPPS (XV) = (XIII + XIV)	0,00	0,00	0,00	0,00	0,00
RESULTADO DA ADMINISTRAÇÃO RPPS (XVI) = (XII - XV)					




DIÁRIO OFICIAL

PREFEITURA MUNICIPAL DE MACAÚBAS - BA

QUINTA-FEIRA
27 DE JULHO DE 2023
ANO III – EDIÇÃO Nº 138

Edição eletrônica disponível no site www.pmacaubas.transparenciaoficialba.com.br e garantido sua autenticidade por certificado digital ICP-BRASIL

 Sistema de Informações Contábeis e Fiscais do Setor Público Brasileiro TESOURO NACIONAL	Relatório Resumido de Execução Orçamentária
	Prefeitura Municipal de Macaúbas - BA (Poder Executivo)
	Orçamentos Fiscal e da Seguridade Social
	CNPJ:
	Exercício: 2023
	Período de referência: 3º bimestre

RREO-Anexo 04 | Tabela 4 - Demonstrativo das Receitas e Despesas Previdenciárias

Bens e Direitos - Administração do RPPS	Período de Referência
	SALDO ATUAL
Bens e Direitos - Administração do RPPS	-
Caixa e Equivalentes de Caixa	
Investimentos e Aplicações	
Outros Bens e Direitos	

RREO-Anexo 04 | Tabela 4 - Demonstrativo das Receitas e Despesas Previdenciárias

Receitas Previdenciárias (Benefícios Mantidos Pelo Tesouro)	Execução da Receita	
	PREVISÃO ATUALIZADA (a)	RECEITAS REALIZADAS ATÉ O BIMESTRE (b)
Receitas Previdenciárias (Benefícios Mantidos Pelo Tesouro)	-	-
Contribuições dos Servidores		
Demais Receitas Previdenciárias		
TOTAL DAS RECEITAS (BENEFÍCIOS MANTIDOS PELO TESOURO) (XVII)	0,00	0,00




DIÁRIO OFICIAL

PREFEITURA MUNICIPAL DE MACAUBAS - BA

QUINTA-FEIRA
27 DE JULHO DE 2023
ANO III – EDIÇÃO Nº 138

Edição eletrônica disponível no site www.pmacaubas.transparenciaoficialba.com.br e garantido sua autenticidade por certificado digital ICP-BRASIL

 Sistema de Informações Contábeis e Fiscais do Setor Público Brasileiro TESOURO NACIONAL	Relatório Resumido de Execução Orçamentária
	Prefeitura Municipal de Macaúbas - BA (Poder Executivo)
	Orçamentos Fiscal e da Seguridade Social
	CNPJ:
	Exercício: 2023
	Período de referência: 3º bimestre

RREO-Anexo 04 | Tabela 4 - Demonstrativo das Receitas e Despesas Previdenciárias

Despesas Previdenciárias (Benefícios Mantidos Pelo Tesouro)	Execução da Despesa				
	DOTAÇÃO ATUALIZADA (c)	DESPESAS EMPENHADAS ATÉ O BIMESTRE (d)	DESPESAS LIQUIDADAS ATÉ O BIMESTRE (e)	DESPESAS PAGAS ATÉ O BIMESTRE (f)	INSCRITAS EM RESTOS A PAGAR NÃO PROCESSADOS NO EXERCÍCIO (g)
Despesas Previdenciárias (Benefícios Mantidos Pelo Tesouro)	-	-	-	-	-
Aposentadorias					
Pensões					
Outras Despesas Previdenciárias					
TOTAL DAS DESPESAS (BENEFÍCIOS MANTIDOS PELO TESOIRO) (XVIII)	0,00	0,00	0,00	0,00	0,00
RESULTADO DOS BENEFÍCIOS MANTIDOS PELO TESOIRO (XIX) = (XVII - XVIII)					




DIÁRIO OFICIAL

PREFEITURA MUNICIPAL DE MACAUBAS - BA

QUINTA-FEIRA
27 DE JULHO DE 2023
ANO III – EDIÇÃO Nº 138

Edição eletrônica disponível no site www.pmmacaubas.transparenciaoficialba.com.br e garantido sua autenticidade por certificado digital ICP-BRASIL

	Relatório Resumido de Execução Orçamentária
	Prefeitura Municipal de Macaúbas - BA (Poder Executivo)
	Orçamentos Fiscal e da Seguridade Social
	CNPJ:
	Exercício: 2023
	Período de referência: 3º bimestre

RREO-Anexo 04 | Tabela 4 - Demonstrativo das Receitas e Despesas Previdenciárias

Notas Explicativas	Valores
Notas Explicativas	30/06/2023
Notas Explicativas	-




DIÁRIO OFICIAL

PREFEITURA MUNICIPAL DE MACAUBAS - BA

QUINTA-FEIRA
27 DE JULHO DE 2023
ANO III – EDIÇÃO Nº 138

Edição eletrônica disponível no site www.pmacaubas.transparenciaoficialba.com.br e garantido sua autenticidade por certificado digital ICP-BRASIL

 Sistema de Informações Contábeis e Fiscais do Setor Público Brasileiro TESOURO NACIONAL	Relatório Resumido de Execução Orçamentária
	Prefeitura Municipal de Macaúbas - BA (Poder Executivo)
	Orçamentos Fiscal e da Seguridade Social
	CNPJ:
	Exercício: 2023
	Período de referência: 3º bimestre

RREO-Anexo 06 | Tabela 6.3 - Demonstrativo dos Resultados Primário e Nominal - Municípios

Cálculo Acima da Linha - Receitas Primárias	Receita Orçamentária	
	PREVISÃO ATUALIZADA	Até o Bimestre / 2023 RECEITAS REALIZADAS (a)
Cálculo Acima da Linha - Receitas Primárias	-	-
RECEITAS CORRENTES (EXCETO FONTES RPPS) (I)	151.604.092,00	73.293.358,80
Impostos, Taxas e Contribuições de Melhoria	6.107.038,00	3.036.023,58
IPTU	154.421,00	72.438,93
ISS	2.530.662,00	1.001.812,73
ITBI	96.429,00	64.107,03
IRRF	2.884.349,00	1.683.344,23
Outros Impostos, Taxas e Contribuições de Melhoria	441.177,00	214.320,66
Contribuições		
Receita Patrimonial	4.275.451,00	2.415.220,84
Aplicações Financeiras (II)	4.271.166,00	2.415.220,84
Outras Receitas Patrimoniais	4.285,00	
Transferências Correntes	133.621.412,00	64.862.947,11
Cota-Parte do FPM	49.809.900,00	23.611.237,98
Cota-Parte do ICMS	7.537.980,00	3.628.483,24
Cota-Parte do IPVA	1.605.953,00	928.081,86
Cota-Parte do ITR	1.151,00	358,93
Transferências da LC nº 61/1989	55.105,00	26.532,28
Transferências do FUNDEB	48.673.322,00	24.622.679,80
Outras Transferências Correntes	25.938.001,00	12.045.573,02
Demais Receitas Correntes	7.600.191,00	2.979.167,27
Outras Receitas Financeiras (III)		
Receitas Correntes Restantes	7.600.191,00	2.979.167,27
RECEITAS PRIMÁRIAS CORRENTES (EXCETO FONTES RPPS) (IV) = (I - (II + III))	147.332.926,00	70.878.137,96
RECEITAS PRIMÁRIAS CORRENTES (COM FONTES RPPS) (V)		
RECEITAS NÃO PRIMÁRIAS CORRENTES (COM FONTES RPPS) (VI)		
RECEITAS DE CAPITAL (EXCETO FONTES RPPS) (VII)	30.510.634,92	2.829.083,32
Operações de Crédito (VIII)	2.302.000,00	103.916,08
Amortização de Empréstimos (IX)		
Alienação de Bens	111.713,00	387.999,91
Receitas de Alienação de Investimentos Temporários (X)		
Receitas de Alienação de Investimentos Permanentes (XI)		
Outras Alienações de Bens	111.713,00	387.999,91
Transferências de Capital	28.096.921,92	2.337.167,33
Convênios	11.866.061,00	1.915.932,96
Outras Transferências de Capital	16.230.860,92	421.234,37
Outras Receitas de Capital	0,00	0,00
Outras Receitas de Capital Não Primárias (XII)		
Outras Receitas de Capital Primárias		
RECEITAS PRIMÁRIAS DE CAPITAL (EXCETO FONTES RPPS) (XIII) = (VII - (VIII + IX + X + XI + XII))	28.208.634,92	2.725.167,24
RECEITAS PRIMÁRIAS DE CAPITAL (COM FONTES RPPS) (XIV)		
RECEITAS NÃO PRIMÁRIAS DE CAPITAL (COM FONTES RPPS) (XV)		
RECEITA PRIMÁRIA TOTAL (XVI) = (IV + V + XIII + XIV)	175.541.560,92	73.603.305,20
RECEITA PRIMÁRIA TOTAL (EXCETO FONTES RPPS) (XVII) = (IV + XIII)	175.541.560,92	73.603.305,20




DIÁRIO OFICIAL

PREFEITURA MUNICIPAL DE MACAUBAS - BA

QUINTA-FEIRA
27 DE JULHO DE 2023
ANO III – EDIÇÃO Nº 138

Edição eletrônica disponível no site www.pmacaubas.transparenciaoficialba.com.br e garantido sua autenticidade por certificado digital ICP-BRASIL

 Sistema de Informações Contábeis e Fiscais do Setor Público Brasileiro TESOURO NACIONAL	Relatório Resumido de Execução Orçamentária
	Prefeitura Municipal de Macaúbas - BA (Poder Executivo)
	Orçamentos Fiscal e da Seguridade Social
	CNPJ:
	Exercício: 2023
	Período de referência: 3º bimestre

RREO-Anexo 06 | Tabela 6.3 - Demonstrativo dos Resultados Primário e Nominal - Municípios

Cálculo Acima da Linha - Despesas Primárias	Despesa Orçamentária						
	DOTAÇÃO ATUALIZADA	DESPESAS EMPENHADAS	DESPESAS LIQUIDADAS	DESPESAS PAGAS (a)	RESTOS A PAGAR PROCESSADOS PAGOS (b)	RESTOS A PAGAR NÃO PROCESSADOS LIQUIDADOS	PAGOS (c)
Cálculo Acima da Linha - Despesas Primárias	-	-	-	-	-	-	-
DESPESAS CORRENTES (EXCETO FONTES RPPS) (XVIII)	138.670.537,11	104.479.126,99	68.200.629,88	65.068.561,16	4.720.299,73	753.456,25	753.456,25
Pessoal e Encargos Sociais	79.657.136,21	61.208.182,20	38.201.511,99	37.231.888,08	1.083.834,75	166.368,08	166.368,08
Juros e Encargos da Dívida (XIX)	1.000.000,00	685.660,04	625.034,42	620.240,04			
Outras Despesas Correntes	58.013.400,90	42.585.284,75	29.374.083,47	27.216.433,04	3.636.464,99	587.088,17	587.088,17
DESPESAS PRIMÁRIAS CORRENTES (EXCETO FONTES RPPS) (XX) = (XVIII - XIX)	137.670.537,11	103.793.466,95	67.575.595,46	64.448.321,12	4.720.299,73	753.456,25	753.456,25
DESPESAS NÃO PRIMÁRIAS CORRENTES (COM FONTES RPPS) (XXII)							
DESPESAS DE CAPITAL (EXCETO FONTES RPPS) (XXIII)	45.242.542,93	20.361.011,13	6.315.027,61	5.604.503,04	650.164,18	68.948,00	68.948,00
Investimentos	41.356.542,93	17.305.462,17	3.538.795,16	2.853.253,63	650.164,18	68.948,00	68.948,00
Inversões Financeiras	0,00	0,00	0,00	0,00	0,00	0,00	0,00
Concessão de Empréstimos e Financiamentos (XXIV)							
Aquisição de Título de Capital já Integralizado (XXV)							
Aquisição de Título de Crédito (XXVI)							
Demais Inversões Financeiras							
Amortização da Dívida (XXVII)	3.886.000,00	3.055.548,96	2.776.232,45	2.751.249,41			
DESPESAS PRIMÁRIAS DE CAPITAL (EXCETO FONTES RPPS) (XXVIII) = (XXIII - (XXIV + XXV + XXVI + XXVII))	41.356.542,93	17.305.462,17	3.538.795,16	2.853.253,63	650.164,18	68.948,00	68.948,00
RESERVA DE CONTINGÊNCIA (XXIX)	236.091,88						
DESPESAS PRIMÁRIAS DE CAPITAL (COM FONTES RPPS) (XXX)							
DESPESAS NÃO PRIMÁRIAS DE CAPITAL (COM FONTES RPPS) (XXXI)							
DESPEZA PRIMÁRIA TOTAL (XXXII) = (XX + XXI + XXVIII + XXIX + XXX)	179.263.171,92	121.098.929,12	71.114.390,62	67.301.574,75	5.370.463,91	822.404,25	822.404,25
DESPEZA PRIMÁRIA TOTAL (EXCETO FONTES RPPS) (XXXIII) = (XX + XXVIII + XXX)	179.263.171,92	121.098.929,12	71.114.390,62	67.301.574,75	5.370.463,91	822.404,25	822.404,25




DIÁRIO OFICIAL

PREFEITURA MUNICIPAL DE MACAUBAS - BA

QUINTA-FEIRA
27 DE JULHO DE 2023
ANO III – EDIÇÃO Nº 138

Edição eletrônica disponível no site www.pmacaubas.transparenciaoficialba.com.br e garantido sua autenticidade por certificado digital ICP-BRASIL

 <p>Sistema de Informações Contábeis e Fiscais do Setor Público Brasileiro TESOURO NACIONAL</p>	Relatório Resumido de Execução Orçamentária
	Prefeitura Municipal de Macaúbas - BA (Poder Executivo)
	Orçamentos Fiscal e da Seguridade Social
	CNPJ:
	Exercício: 2023
	Período de referência: 3º bimestre

RREO-Anexo 06 | Tabela 6.3 - Demonstrativo dos Resultados Primário e Nominal - Municípios

Resultado Primário - Acima da Linha	Até o Bimestre / 2023
	VALOR
Resultado Primário - Acima da Linha	-
RESULTADO PRIMÁRIO (COM RPPS) - Acima da Linha (XXXIV) = (XVIa - (XXXIIa + XXXIIb + XXXIIc))	108.862,29
RESULTADO PRIMÁRIO (SEM RPPS) - Acima da Linha (XXXV) = (XVIIa - (XXXIIIa + XXXIIIb + XXXIIIc))	108.862,29

RREO-Anexo 06 | Tabela 6.3 - Demonstrativo dos Resultados Primário e Nominal - Municípios

Meta Fiscal para o Resultado Primário	Meta Fixada na LDO
	VALOR CORRENTE
Meta Fiscal para o Resultado Primário	-
Meta fixada no Anexo de Metas Fiscais da LDO para o exercício de referência	57.152,46

RREO-Anexo 06 | Tabela 6.3 - Demonstrativo dos Resultados Primário e Nominal - Municípios

Juros Nominais	Até o Bimestre / 2023
	VALOR INCORRIDO
Juros Nominais	-
Juros, Encargos e Variações Monetárias Ativos (Exceto RPPS) (XXXVI)	2.415.220,84
Juros, Encargos e Variações Monetárias Passivos (Exceto RPPS) (XXXVII)	620.240,04

RREO-Anexo 06 | Tabela 6.3 - Demonstrativo dos Resultados Primário e Nominal - Municípios

Resultado Nominal - Acima da Linha	Até o Bimestre / 2023
	VALOR
Resultado Nominal - Acima da Linha	-
RESULTADO NOMINAL (SEM RPPS) - Acima da Linha (XXXVIII) = XXXV + (XXXVI - XXXVII)	1.903.843,09

RREO-Anexo 06 | Tabela 6.3 - Demonstrativo dos Resultados Primário e Nominal - Municípios

Cálculo Abaixo da Linha - Resultado Nominal	Saldo	
	Em 31/12/2022 (a)	Até o Bimestre 2023 (b)
Cálculo Abaixo da Linha - Resultado Nominal	-	-
DÍVIDA CONSOLIDADA (XXXIX)	89.780.341,48	87.029.092,07
DEDUÇÕES (XL)	37.767.833,79	45.668.608,28
Disponibilidade de Caixa	37.193.495,32	43.151.492,76
Disponibilidade de Caixa Bruta	43.516.649,91	43.589.543,52
(-) Restos a Pagar Processados (XLI)	5.761.515,77	391.051,86
(-) Depósitos Restituíveis e Valores Vinculados	561.638,82	46.998,90
Demais Haveres Financeiros	574.338,47	2.517.115,52
DÍVIDA CONSOLIDADA LÍQUIDA (XLII) = (XXXIX - XL)	52.012.507,69	41.360.483,79

RREO-Anexo 06 | Tabela 6.3 - Demonstrativo dos Resultados Primário e Nominal - Municípios

Resultado Nominal - Abaixo da Linha	Até o Bimestre / 2023
	VALOR
Resultado Nominal - Abaixo da Linha	-
RESULTADO NOMINAL (SEM RPPS) - Abaixo da Linha (XLIII) = (XLIIa - XLIIb)	10.652.023,90

RREO-Anexo 06 | Tabela 6.3 - Demonstrativo dos Resultados Primário e Nominal - Municípios

Meta Fiscal para o Resultado Nominal	Meta Fixada na LDO
	VALOR CORRENTE
Meta Fiscal para o Resultado Nominal	-
Meta fixada no Anexo de Metas Fiscais da LDO para o exercício de referência	1.988.684,07

RREO-Anexo 06 | Tabela 6.3 - Demonstrativo dos Resultados Primário e Nominal - Municípios

Ajuste Metodológico	Até o Bimestre / 2023
	VALOR
Ajuste Metodológico	-
VARIAÇÃO DO SALDO DE RPP (XLIV) = (XLIIb - XLIIa)	5.370.463,91
RECEITA DE ALIENAÇÃO DE INVESTIMENTOS PERMANENTES (XLV) = (XI)	
VARIAÇÃO CAMBIAL (XLVI)	
VARIAÇÃO DO SALDO DE PRECATÓRIOS INTEGRANTES DA DC (XLVII)	
VARIAÇÃO DO SALDO DAS DEMAIS OBRIGAÇÕES INTEGRANTES DA DC (XLVIII)	
OUTROS AJUSTES (XLIX)	-14.118.644,72
RESULTADO NOMINAL (SEM RPPS) AJUSTADO - Abaixo da Linha (L) = (XLIII + (XLIV - XLV - XLVI + XLVII + XLVIII) +/- (XLIX))	1.903.843,09




DIÁRIO OFICIAL

PREFEITURA MUNICIPAL DE MACAUBAS - BA

QUINTA-FEIRA
27 DE JULHO DE 2023
ANO III – EDIÇÃO Nº 138

Edição eletrônica disponível no site www.pmacaubas.transparenciaoficialba.com.br e garantido sua autenticidade por certificado digital ICP-BRASIL

 Sistema de Informações Contábeis e Fiscais do Setor Público Brasileiro TESOURO NACIONAL	Relatório Resumido de Execução Orçamentária
	Prefeitura Municipal de Macaúbas - BA (Poder Executivo)
	Orçamentos Fiscal e da Seguridade Social
	CNPJ:
	Exercício: 2023
	Período de referência: 3º bimestre

RREO-Anexo 06 | Tabela 6.3 - Demonstrativo dos Resultados Primário e Nominal - Municípios

Resultado Primário - Abaixo da Linha	Até o Bimestre / 2023	
	VALOR	
Resultado Primário - Abaixo da Linha	-	
RESULTADO PRIMÁRIO (SEM RPPS) - Abaixo da Linha (LI) = (L) - (XXXVI - XXXVII)		108.862,29

RREO-Anexo 06 | Tabela 6.3 - Demonstrativo dos Resultados Primário e Nominal - Municípios

Informações Adicionais	PREVISÃO ORÇAMENTÁRIA	
	PREVISÃO ORÇAMENTÁRIA	
Informações Adicionais	-	
SALDO DE EXERCÍCIOS ANTERIORES		
Recursos Arrecadados em Exercícios Anteriores - RPPS		
Superávit Financeiro Utilizado para Abertura e Reabertura de Créditos Adicionais		
RESERVA ORÇAMENTÁRIA DO RPPS		

RREO-Anexo 06 | Tabela 6.3 - Demonstrativo dos Resultados Primário e Nominal - Municípios

Notas Explicativas	Valores	
	30/06/2023	
Notas Explicativas	-	
Notas Explicativas		



DIÁRIO OFICIAL

PREFEITURA MUNICIPAL DE MACAUBAS - BA

QUINTA-FEIRA
27 DE JULHO DE 2023
ANO III – EDIÇÃO Nº 138

Edição eletrônica disponível no site www.pmmacaubas.transparenciaoficialba.com.br e garantido sua autenticidade por certificado digital ICP-BRASIL

 <p>Sistema de Informações Contábeis e Fiscais do Setor Público Brasileiro TESOURO NACIONAL</p>	Relatório Resumido de Execução Orçamentária
	Prefeitura Municipal de Macaúbas - BA (Poder Executivo)
	Orçamentos Fiscal e da Seguridade Social
	CNPJ:
	Exercício: 2023
	Período de referência: 3º bimestre

RREO-Anexo 07 | Tabela 7.0 - Demonstrativo dos Restos à Pagar por Poder e Órgão - Municípios

Poder/Órgão	Poder/Órgão											
	RESTOS A PAGAR PROCESSADOS					RESTOS A PAGAR NÃO PROCESSADOS						
	Inscritos		Pagos (c)	Cancelados (d)	Saldo e = (a + b) - (c + d)	Inscritos		Liquidados (n)	Pagos (f)	Cancelados (l)	Saldo k = (r + g) - (i + j)	Saldo Total L = (a + k)
Em Exercícios Anteriores (a)	Em 31 de dezembro de 2022 (b)				Em Exercícios Anteriores (r)	Em 31 de dezembro de 2022 (g)						
RESTOS A PAGAR (EXCETO INTRA-ORÇAMENTÁRIOS) (I)	161.171,27	5.378.161,50	5.370.463,91	0,00	168.968,86	0,00	826.970,05	822.404,25	822.404,25	0,00	4.555,80	173.434,66
PODER EXECUTIVO	161.171,27	5.378.161,50	5.370.463,91	0,00	168.968,86	0,00	826.970,05	822.404,25	822.404,25	0,00	4.555,80	173.434,66
PODER LEGISLATIVO	0,00	0,00	0,00	0,00	0,00	0,00	0,00	0,00	0,00	0,00	0,00	0,00
Câmara Municipal												
Tribunal de Contas do Município												
RESTOS A PAGAR (INTRA-ORÇAMENTÁRIOS) (II)												
TOTAL (III) = (I + II)	161.171,27	5.378.161,50	5.370.463,91	0,00	168.968,86	0,00	826.970,05	822.404,25	822.404,25	0,00	4.555,80	173.434,66

RREO-Anexo 07 | Tabela 7.0 - Demonstrativo dos Restos à Pagar por Poder e Órgão - Municípios

Poder/Órgão - Intra	Poder/Órgão - Intra										
	RESTOS A PAGAR PROCESSADOS					RESTOS A PAGAR NÃO PROCESSADOS					
	Inscritos		Pagos (c)	Cancelados (d)	Saldo e = (a + b) - (c + d)	Inscritos		Liquidados (n)	Pagos (f)	Cancelados (l)	Saldo k = (r + g) - (i + j)
Em Exercícios Anteriores (a)	Em 31 de dezembro de 2022 (b)				Em Exercícios Anteriores (r)	Em 31 de dezembro de 2022 (g)					
RESTOS A PAGAR (INTRA-ORÇAMENTÁRIOS) (II)	0,00	0,00	0,00	0,00	0,00	0,00	0,00	0,00	0,00	0,00	0,00
PODER EXECUTIVO											
PODER LEGISLATIVO	0,00	0,00	0,00	0,00	0,00	0,00	0,00	0,00	0,00	0,00	0,00
Câmara Municipal											
Tribunal de Contas do Município											




DIÁRIO OFICIAL

PREFEITURA MUNICIPAL DE MACAUBAS - BA

QUINTA-FEIRA
27 DE JULHO DE 2023
ANO III – EDIÇÃO Nº 138

Edição eletrônica disponível no site www.pmmacaubas.transparenciaoficialba.com.br e garantido sua autenticidade por certificado digital ICP-BRASIL

	Relatório Resumido de Execução Orçamentária
	Prefeitura Municipal de Macaúbas - BA (Poder Executivo)
	Orçamentos Fiscal e da Seguridade Social
	CNPJ:
	Exercício: 2023
	Período de referência: 3º bimestre

RREO-Anexo 07 | Tabela 7.0 - Demonstrativo dos Restos à Pagar por Poder e Órgão - Municípios

Notas Explicativas	Valores
	30/06/2023
Notas Explicativas	-
Notas Explicativas	-



DIÁRIO OFICIAL

PREFEITURA MUNICIPAL DE MACAUBAS - BA

QUINTA-FEIRA
27 DE JULHO DE 2023
ANO III – EDIÇÃO Nº 138

Edição eletrônica disponível no site www.pmacaubas.transparenciaoficialba.com.br e garantido sua autenticidade por certificado digital ICP-BRASIL

PREFEITURA MUNICIPAL DE MACAUBAS

RELATÓRIO RESUMIDO DA EXECUÇÃO ORÇAMENTÁRIA

DEMONSTRATIVO DAS RECEITAS E DESPESAS COM MANUTENÇÃO E DESENVOLVIMENTO DO ENSINO - MDE

ORÇAMENTOS FISCAL E DA SEGURIDADE SOCIAL

JANEIRO A JUNH023/ BIMESTRE MAIO - JUNHO

RREO - Anexo 8 (LDB, art 72)

R\$ 1,00

RECEITAS RESULTANTE DE IMPOSTOS (Arts.212 e 212-A da Constituição Federal)

RECEITA RESULTANTE DE IMPOSTOS	PREVISÃO ATUALIZADA (a)	RECEITAS REALIZADAS Até o Bimestre (b)
1- RECEITA DE IMPOSTOS	5.665.861,00	2.821.702,92
1.1- Receita Resultante de Imposto sobre a Propriedade Predial e Territorial Urbana - IPTU	154.421,00	72.438,93
1.2- Receita Resultante do Imposto sobre Transmissão Inter Vivos - ITBI	96.429,00	64.107,03
1.3- Receita Resultante do Impostos sobre Serviços de Qualquer Natureza - ISS	2.530.662,00	1.001.812,73
1.4- Receita Resultante do Imposto de Renda Retido na Fonte - IRRF	2.884.349,00	1.683.344,23
2- RECEITA DE TRANSFERÊNCIAS CONSTITUCIONAIS E LEGAIS	73.748.833,00	35.236.733,82
2.1- Cota-Parte - FPM	62.262.374,00	29.514.047,29
2.1.1- Parcela referente à CF, art. 159, I, alínea b	57.714.363,00	29.514.047,29
2.1.2- Parcela referente à CF, art. 159, I, alínea d e e	4.548.011,00	0,00
2.2- Cota-Parte - ICMS	9.422.475,00	4.535.603,94
2.3- Cota-Parte IPI-Exportação	55.105,00	26.532,28
2.4- Cota-Parte ITR	1.438,00	448,57
2.5- Cota-Parte IPVA	2.007.441,00	1.160.101,74
2.6- Cota-Parte IOF-Ouro	0,00	0,00
2.7- Outras Transferências ou Compensações Financeiras Provenientes de Impostos e Transferências Constituir	0,00	0,00
3- TOTAL DA RECEITA RESULTANTE DE IMPOSTOS (1 + 2)	79.414.694,00	38.058.436,74
4- TOTAL DESTINADO AO FUNDEB - equivalente a 20% DE ((2.1.1) + (2.2) + (2.3) + (2.4) + (2.5) + (2.7))	13.840.164,40	7.047.346,76
5- VALOR MÍNIMO A SER APLICADO ALÉM DO VALOR DESTINADO AO FUNDEB - 5% DE ((2.1.1) + (2.2) + (2.3) + (2.4) + (2.5) + (2.7)) + 25% DE ((1.1) + (1.2) + (1.3) + (1.4) + (2.1.2) + (2.6))	6.013.509,10	2.467.262,42

FUNDEB

RECEITAS RECEBIDAS DO FUNDEB NO EXERCÍCIO	PREVISÃO ATUALIZADA (a)	RECEITAS REALIZADAS Até o Bimestre (b)
6- TOTAL DAS RECEITAS DO FUNDEB RECEBIDAS	49.331.422,00	24.727.185,61
6.1- FUNDEB - Impostos e Transferências de Impostos	31.118.753,00	15.519.140,98
6.1.1- Principal	30.460.653,00	15.414.635,17
6.1.2- Rendimentos de Aplicação Financeira	658.100,00	104.505,81
6.1.3- Ressarcimento de recursos do Fundeb	0,00	0,00
6.2- FUNDEB - Complementação da União - VAAF	11.786.951,00	4.982.378,74
6.2.1- Principal	11.786.951,00	4.982.378,74
6.2.2- Rendimentos de Aplicação Financeira	0,00	0,00
6.2.3- Ressarcimento de recursos do Fundeb	0,00	0,00
6.3- FUNDEB - Complementação da União - VAAT	6.422.361,00	3.942.017,13
6.3.1- Principal	6.422.361,00	3.942.017,13
6.3.2- Rendimentos de Aplicação Financeira	0,00	0,00
6.3.3- Ressarcimento de recursos do Fundeb	0,00	0,00
6.4- FUNDEB - Complementação da União - VAAR	3.357,00	283.648,76
6.4.1- Principal	3.357,00	283.648,76
6.4.2- Rendimentos de Aplicação Financeira	0,00	0,00
6.4.3- Ressarcimento de recursos do Fundeb	0,00	0,00
7- RESULTADO LÍQUIDO DAS TRANSFERÊNCIAS DO FUNDEB (6.1.1 - 4)	16.620.488,60	8.367.288,41
RECURSOS RECEBIDOS EM EXERCÍCIOS ANTERIORES E NÃO UTILIZADOS (SUPERÁVIT)	VALOR	
8- TOTAL DOS RECURSOS DE SUPERÁVIT		0,00
8.1- SUPERÁVIT DO EXERCÍCIO IMEDIATAMENTE ANTERIOR		0,00
8.2- SUPERÁVIT RESIDUAL DE OUTROS EXERCÍCIOS		0,00
9- TOTAL DOS RECURSOS DO FUNDEB DISPONÍVEIS PARA UTILIZAÇÃO (6 +8)		24.727.185,61

DESPESAS COM RECURSOS DO FUNDEB (Por Subfunção)	DOTAÇÃO ATUALIZADA (c)	DESPESAS EMPENHADAS Até o Bimestre (d)	DESPESAS LIQUIDADAS Até o Bimestre	DESPESAS PAGAS Até o Bimestre	INSCRITAS EM RESTOS A PAGAR NÃO PROCESSADOS (g)
10- TOTAL DAS DESPESAS COM RECURSOS DO FUNDEB	49.270.422,00	40.361.957,94	25.060.219,36	24.940.595,35	0,00
10.1- PROFISSIONAIS DA EDUCAÇÃO BÁSICA	41.742.025,00	35.101.000,00	21.372.625,56	21.330.729,70	0,00
10.1.1 - Educação Infantil	9.810.825,00	8.767.000,00	5.757.596,28	5.757.596,28	0,00
10.1.2- Ensino Fundamental	31.931.200,00	26.334.000,00	15.615.029,28	15.573.133,42	0,00
10.1.3- Educação de Jovens e Adultos	0,00	0,00	0,00	0,00	0,00
10.1.4- Educação Especial	0,00	0,00	0,00	0,00	0,00
10.1.5- Administração Geral	0,00	0,00	0,00	0,00	0,00
10.2- OUTRAS DESPESAS	7.528.397,00	5.260.957,94	3.687.593,80	3.609.865,65	0,00
10.2.1 - Educação Infantil	2.465.000,00	1.643.544,58	964.879,55	918.456,30	0,00
10.2.2- Ensino Fundamental	1.813.866,00	1.320.086,34	1.266.464,06	1.259.519,04	0,00
10.2.3- Educação de Jovens e Adultos	0,00	0,00	0,00	0,00	0,00
10.2.4- Educação Especial	0,00	0,00	0,00	0,00	0,00
10.2.5- Administração Geral	219.531,00	0,00	0,00	0,00	0,00
10.2.6- Transporte (Escolar)	0,00	0,00	0,00	0,00	0,00
10.2.7- Outras	3.030.000,00	2.297.327,02	1.456.250,19	1.431.890,31	0,00

www.macaubas.ba.gov.br



DIÁRIO OFICIAL

PREFEITURA MUNICIPAL DE MACAUBAS - BA

QUINTA-FEIRA
27 DE JULHO DE 2023
ANO III – EDIÇÃO Nº 138

Edição eletrônica disponível no site www.pmacaubas.transparenciaoficialba.com.br e garantido sua autenticidade por certificado digital ICP-BRASIL

INDICADORES DO FUNDEB						
DESPESAS CUSTEADAS COM RECEITAS DO FUNDEB RECEBIDAS NO EXERCÍCIO	DESPESAS EMPENHADAS Até o Bimestre	DESPESAS LIQUIDADAS Até o Bimestre	DESPESAS PAGAS Até o Bimestre	INSCRITAS EM RESTOS A PAGAR NÃO PROCESSADOS	INSCRITAS EM RESTOS A PAGAR NÃO PROCESSADOS SEM DISPONIBILIDADE DE CAIXA	DESPESAS LIQUIDADAS/EMPENHADAS EM VALOR SUPERIOR AO TOTAL DAS RECEITAS RECEBIDAS NO EXERCÍCIO
	(d)	(e)	(f)	(g)	(h)	(i)
11- TOTAL DAS DESPESAS CUSTEADAS COM RECURSOS DO FUNDEB RECEBIDAS NO EXERCÍCIO	40.361.957,94	25.060.219,36	24.940.595,35	0,00	0,00	333.033,75
11.1- Total das Despesas custeadas com FUNDEB - Impostos e Transferências de Impostos	27.498.577,94	13.495.831,24	13.418.474,20	0,00	0,00	0,00
11.2- Total das Despesas custeadas com FUNDEB - Complementação da União - VAAF	8.233.280,00	7.609.442,61	7.608.665,30	0,00	0,00	2.627.063,87
11.3- Total das Despesas custeadas com FUNDEB - Complementação da União - VAAT	4.627.100,00	3.954.945,51	3.913.455,85	0,00	0,00	12.928,38
11.4- Total das Despesas custeadas com FUNDEB - Complementação da União - VAAR	3.000,00	0,00	0,00	0,00	0,00	0,00
12- TOTAL DAS DESPESAS DO FUNDEB COM PROFISSIONAIS DA EDUCAÇÃO BÁSICA	35.527.000,00	21.624.037,16	21.540.651,64	0,00	0,00	0,00
13- TOTAL DAS DESPESAS CUSTEADAS COM FUNDEB - COMPLEMENTAÇÃO DA UNIÃO - VAAT APLICADA	4.627.100,00	3.954.945,51	3.913.455,85	0,00	0,00	0,00
14- TOTAL DAS DESPESAS CUSTEADAS COM FUNDEB - COMPLEMENTAÇÃO DA UNIÃO - VAAT APLICADA	0,00	0,00	0,00	0,00	0,00	0,00
INDICADORES - Art. 212-A, inciso XI e 3º - Constituição Federal	VALOR EXIGIDO		VALOR APLICADO		VALOR CONSIDERADO APÓS DEDUÇÕES	% APLICADO
	(j)		(k)		(l)	(m)
15- MÍNIMO DE 70% DO FUNDEB NA REMUNERAÇÃO DOS PROFISSIONAIS DA EDUCAÇÃO BÁSICA	17.110.475,80		21.624.037,16		21.624.037,16	88,46
16 - PERCENTUAL DE 50% DA COMPLEMENTAÇÃO DA UNIÃO AO FUNDEB - VAAT NA EDUCAÇÃO INF	1.971.008,56		3.954.945,51		3.954.945,51	100,32
17- MÍNIMO DE 15% DA COMPLEMENTAÇÃO DA UNIÃO AO FUNDEB - VAAT EM DESPESAS DE CAPITAL	591.302,57		0,00		0,00	0,00
INDICADOR - Art.25, § 3º - Lei nº 14.113, de 2020 - (Aplicação do Superávit de Exercício Anterior)	VALOR MÁXIMO PERMITIDO	VALOR NÃO APLICADO	VALOR NÃO APLICADO	VALOR NÃO APLICADO	VALOR NÃO APLICADO	% APLICADO
	(n)	(o)	APÓS AJUSTE	EXCEDENTE AO MÁXIMO PERMITIDO	(q)	(r)
18- TOTAL DA RECEITA RECEBIDA E NÃO APLICADA NO EXERCÍCIO	2.472.718,56	0,00	0,00	0,00	0,00	0,00
INDICADOR - Art.25, § 3º - Lei nº 14.113, de 2020 - (Aplicação do Superávit de Exercício Anterior)	VALOR DE SUPERÁVIT PERMITIDO NO EXERCÍCIO ANTERIOR	VALOR NÃO APLICADO NO EXERCÍCIO ANTERIOR	VALOR DE SUPERÁVIT APLICADO ATÉ O PRIMEIRO QUADRIMESTRE	VALOR APLICADO APÓS O PRIMEIRO QUADRIMESTRE	VALOR TOTAL DE SUPERÁVIT NÃO APLICADO ATÉ O FINAL DO EXERCÍCIO	VALOR APLICADO ATÉ O PRIMEIRO QUADRIMESTRE QUE INTEGRARÁ O LIMITE CONSTITUCIONAL
	(s)	(t)	(u)	(v)	(w)	(x)
19- TOTAL DAS DESPESAS CUSTEADAS COM SUPERÁVIT DO FUNDEB	0,00	0,00	0,00	0,00	0,00	0,00
19.1- Total das Despesas custeadas com FUNDEB - Impostos e Transferências de Impostos	0,00	0,00	0,00	0,00	0,00	0,00
19.2- Total das Despesas custeadas com FUNDEB - Complementação da União (VAAF + VAAT + VAAR)	0,00	0,00	0,00	0,00	0,00	0,00
DESPESAS COM MANUTENÇÃO E DESENVOLVIMENTO DO ENSINO – MDE - CUSTEADAS COM RECEITA DE IMPOSTOS (EXCETO FUNDEB)						
DESPESAS COM AÇÕES TÍPICAS DE MDE - RECEITAS DE IMPOSTOS EXCETO FUNDEB (Por Subfunção)	DOTAÇÃO ATUALIZADA	DESPESAS EMPENHADAS Até o Bimestre	DESPESAS LIQUIDADAS Até o Bimestre	DESPESAS PAGAS Até o Bimestre	INSCRITAS EM RESTOS A PAGAR NÃO PROCESSADOS	
	(c)	(d)	(e)	(f)	(g)	
20-TOTAL DAS DESPESAS COM AÇÕES TÍPICAS DE MDE CUSTEADAS COM RECEITAS DE IMPOSTOS	5.636.161,00	3.349.273,47	2.068.711,97	1.757.414,28	0,00	
20.1- Educação Infantil	715.500,00	183.591,13	117.955,82	98.774,20	0,00	
20.2- Ensino Fundamental	877.795,00	582.728,16	314.405,90	280.890,53	0,00	
20.3- Educação de Jovens e Adultos	0,00	0,00	0,00	0,00	0,00	
20.4- Educação Especial	0,00	0,00	0,00	0,00	0,00	
20.5- Administração Geral	3.004.600,00	1.864.837,01	1.127.844,83	1.093.302,20	0,00	
20.6- Transporte (Escolar)	0,00	0,00	0,00	0,00	0,00	
20.7- Outras	1.038.266,00	718.117,17	508.505,42	284.447,35	0,00	
DESPESAS COM MANUTENÇÃO E DESENVOLVIMENTO DO ENSINO – MDE - CUSTEADAS COM RECEITA DE IMPOSTOS E COM RECURSOS DO FUNDEB						
DESPESAS COM AÇÕES TÍPICAS DE MDE - RECEITAS DE IMPOSTOS EXCETO FUNDEB (Por Área de Atuação)	DOTAÇÃO ATUALIZADA	DESPESAS EMPENHADAS Até o Bimestre	DESPESAS LIQUIDADAS Até o Bimestre	DESPESAS PAGAS Até o Bimestre	INSCRITAS EM RESTOS A PAGAR NÃO PROCESSADOS	
	(c)	(d)	(e)	(f)	(g)	
21- TOTAL DAS DESPESAS COM AÇÕES TÍPICAS DE MDE CUSTEADAS COM RECEITAS DE IMPOSTOS	53.699.622,00	43.210.502,62	26.747.716,41	26.363.654,77	0,00	
21.1- EDUCAÇÃO INFANTIL	12.275.825,00	10.410.544,58	6.722.475,83	6.676.052,58	0,00	
21.1.1- Creche	12.275.825,00	10.410.544,58	6.722.475,83	6.676.052,58	0,00	
21.1.2- Pré-escola	0,00	0,00	0,00	0,00	0,00	
21.2- ENSINO FUNDAMENTAL	41.423.797,00	32.799.958,04	20.025.242,58	19.687.602,19	0,00	
APURAÇÃO DAS DESPESAS PARA FINS DE LIMITE MÍNIMO CONSTITUCIONAL						
22- TOTAL DAS DESPESAS DE MDE CUSTEADAS COM RECURSOS DE IMPOSTOS = L20(d ou e)					2.068.711,97	
23- TOTAL DAS RECEITAS TRANSFERIDAS AO FUNDEB = (L4)					7.047.346,76	
24- (-) RECEITAS DO FUNDEB NÃO UTILIZADAS NO EXERCÍCIO, EM VALOR SUPERIOR A 10% = L18(g)					0,00	
25- (-) SUPERÁVIT PERMITIDO NO EXERCÍCIO IMEDIATAMENTE ANTERIOR NÃO APLICADO NO EXERCÍCIO ATUAL = L19.1(x)					0,00	
26- (-) RESTOS A PAGAR NÃO PROCESSADOS INSCRITOS NO EXERCÍCIO SEM DISPONIBILIDADE FINANCEIRA DE RECURSOS DE IMPOSTOS					0,00	
27- (-) CANCELAMENTO, NO EXERCÍCIO, DE RESTOS A PAGAR INSCRITOS COM DISPONIBILIDADE FINANCEIRA DE RECURSOS DE IMPOSTOS VINCULADOS AO ENSINO = (L30.1(af) + L30.2(af))					0,00	
28- TOTAL DAS DESPESAS PARA FINS DE LIMITE (22 + 23) - (24 + 25 + 26 + 27)					9.116.058,73	
APURAÇÃO DO LIMITE MÍNIMO CONSTITUCIONAL				VALOR EXIGIDO	VALOR APLICADO	% APLICADO
				(z)	(aa)	(ab)
29- APLICAÇÃO EM MDE SOBRE A RECEITA RESULTANTE DE IMPOSTOS				9.514.609,18	9.116.058,73	23,95
RESTOS A PAGAR INSCRITOS EM EXERCÍCIOS ANTERIORES DE DESPESAS CONSIDERADAS PARA CUMPRIMENTO DO LIMITE	SALDO INICIAL	RP LIQUIDADOS	RP PAGOS	RP CANCELADOS	SALDO FINAL	
	(ac)	(ad)	(ae)	(af)	(ag)	
30- RESTOS A PAGAR DE DESPESAS COM MDE	1.178.159,69	15.335,68	1.171.154,69	0,00	7.005,00	
30.1 - Executadas com Recursos de Impostos e Transferências de Impostos	299.036,53	15.335,68	292.031,53	0,00	7.005,00	
30.2 - Executadas com Recursos do FUNDEB - Impostos	879.123,16	0,00	879.123,16	0,00	0,00	
30.3 - Executadas com Recursos do FUNDEB - Complementação da União (VAAT + VAAF + VAAR)	0,00	0,00	0,00	0,00	0,00	

OUTRAS INFORMAÇÕES PARA CONTROLE

www.macaubas.ba.gov.br



DIÁRIO OFICIAL

PREFEITURA MUNICIPAL DE MACAUBAS - BA

QUINTA-FEIRA
27 DE JULHO DE 2023
ANO III – EDIÇÃO Nº 138

Edição eletrônica disponível no site www.pmacaubas.transparenciaoficialba.com.br e garantido sua autenticidade por certificado digital ICP-BRASIL

RECEITAS ADICIONAIS PARA FINANCIAMENTO DO ENSINO	PREVISÃO (a)	RECEITAS REALIZADAS Até o Bimestre (b)
31- TOTAL DAS RECEITAS ADICIONAIS PARA FINANCIAMENTO DO ENSINO	17.356.503,92	1.355.014,48
31.1- RECEITA DE TRANSFERÊNCIAS DO FNDE (INCLUINDO RENDIMENTOS DE APLICAÇÃO FINANCEIRA)	17.249.370,92	1.355.014,48
31.1.1- Salário-Educação	897.366,00	558.253,35
31.1.2- PDDE	3.105,00	2.035,89
31.1.3- PNAE	708.449,00	436.821,13
31.1.4 - PNATE	110.232,00	304.393,41
31.1.5- Outras Transferências do FNDE	15.530.218,92	53.510,70
31.2- RECEITA DE TRANSFERÊNCIAS DE CONVÊNIOS	107.133,00	0,00
31.3- RECEITA DE ROYALTIES DESTINADOS À EDUCAÇÃO	0,00	0,00
31.4- RECEITA DE OPERAÇÕES DE CRÉDITO VINCULADAS À EDUCAÇÃO	0,00	0,00
31.5- OUTRAS RECEITAS PARA FINANCIAMENTO DO ENSINO	0,00	0,00

OUTRAS DESPESAS COM EDUCAÇÃO (Por Subfunção)	DOTAÇÃO ATUALIZADA (c)	DESPESAS EMPENHADAS Até o Bimestre (d)	DESPESAS LIQUIDADAS Até o Bimestre (e)	DESPESAS PAGAS Até o Bimestre (f)	INSCRITAS EM RESTOS A PAGAR NÃO PROCESSADOS (g)
32- TOTAL DAS OUTRAS DESPESAS COM EDUCAÇÃO	20.751.457,92	14.458.223,06	2.301.612,18	2.242.603,46	102,63
32.1- EDUCAÇÃO INFANTIL	1.089.741,99	1.009.671,85	228.801,60	228.801,60	0,00
32.2- ENSINO FUNDAMENTAL	18.751.117,94	12.661.714,20	1.422.405,66	1.422.405,66	0,00
32.3- ENSINO MÉDIO	0,00	0,00	0,00	0,00	0,00
32.4- ENSINO SUPERIOR	0,00	0,00	0,00	0,00	0,00
32.5- ENSINO PROFISSIONAL	0,00	0,00	0,00	0,00	0,00
32.6- EDUCAÇÃO DE JOVENS E ADULTOS	0,00	0,00	0,00	0,00	0,00
32.7- EDUCAÇÃO ESPECIAL	0,00	0,00	0,00	0,00	0,00
32.8- OUTRAS	910.597,99	786.837,01	650.404,92	591.396,20	0,00

TOTAL GERAL DAS DESPESAS COM EDUCAÇÃO	DOTAÇÃO ATUALIZADA (c)	DESPESAS EMPENHADAS Até o Bimestre (d)	DESPESAS LIQUIDADAS Até o Bimestre (e)	DESPESAS PAGAS Até o Bimestre (f)	INSCRITAS EM RESTOS A PAGAR NÃO PROCESSADOS (g)
33- TOTAL GERAL DAS DESPESAS COM EDUCAÇÃO (10 + 20 + 32)	75.708.040,92	58.169.454,47	29.430.543,51	28.940.613,09	101,69
33.1- Despesas Correntes	55.988.311,99	45.339.131,74	28.080.719,72	27.604.754,30	101,72
33.1.1- Pessoal Ativo	45.271.881,00	37.720.384,06	22.888.027,58	22.729.312,63	0,00
33.1.2- Pessoal Inativo	0,00	0,00	0,00	0,00	0,00
33.1.3-Transferências às instituições comunitárias, confessionais ou filantrópicas sem fins	5.000,00	0,00	0,00	0,00	0,00
33.1.4- Outras Despesas Correntes	10.711.430,99	7.618.747,68	5.192.692,14	4.875.441,67	0,00
33.2- Despesas de Capital	19.719.728,93	12.830.322,73	1.349.823,79	1.335.858,79	101,04
33.2.1- Transferências às instituições comunitárias, confessionais ou filantrópicas sem fins	0,00	0,00	0,00	0,00	0,00
33.2.2- Outras Despesas de Capital	19.719.728,93	12.830.322,73	1.349.823,79	1.335.858,79	0,00

CONTROLE DA DISPONIBILIDADE FINANCEIRA E CONCILIAÇÃO BANCÁRIA	FUNDEB (ah)	SALÁRIO EDUCAÇÃO (ai)
34- DISPONIBILIDADE FINANCEIRA EM 31 DE DEZEMBRO DE 2022	473.654,07	73.806,70
35- (+) INGRESSO DE RECURSOS ATÉ O BIMESTRE (orçamentário)	24.727.185,61	558.253,35
36- (-) PAGAMENTOS EFETUADOS ATÉ O BIMESTRE (orçamentário e restos a pagar)	27.091.916,87	578.594,04
37- (=) DISPONIBILIDADE FINANCEIRA ATÉ O BIMESTRE	(1.891.077,19)	53.466,01
38- (+) AJUSTES POSITIVOS (RETENÇÕES E OUTROS VALORES EXTRAORÇAMENTÁRIOS)	2.293.513,43	1.187,29
39- (-) AJUSTES NEGATIVOS (OUTROS VALORES EXTRAORÇAMENTÁRIOS)	3.963.009,37	1.187,29
40- (=) SALDO FINANCEIRO CONCILIADO (Saldo Bancário)	(3.560.573,13)	53.466,01

FONTE: Sistema de Contabilidade Pública. Unidade Responsável: PREFEITURA MUNICIPAL DE MACAUBAS
 1 SE RESULTADO LÍQUIDO DA TRANSFERÊNCIA (7) > 0 = ACRÉSCIMO RESULTANTE DAS TRANSFERÊNCIAS DO FUNDEB, SE RESULTADO LÍQUIDO DA TRANSFERÊNCIA (7) < 0 = DECRÉSCIMO RESULTANTE DAS TRANSFERÊNCIAS DO FUNDEB
 2 Limites mínimos anuais a serem cumpridos no encerramento do exercício.
 3 Art. 25, § 3º, Lei 14.113/2020: "Até 10% (dez por cento) dos recursos recebidos à conta dos Fundos, inclusive relativos à complementação da União, nos termos do § 2º do art. 16 desta Lei, poderão ser utilizados no primeiro quadrimestre do exercício imediatamente subsequente, mediante abertura de crédito adicional."
 4 Os valores referentes à parcela dos Restos a Pagar inscritos sem disponibilidade financeira vinculada à educação deverão ser informados somente no RREO do último bimestre do exercício
 5 Nos cinco primeiros bimestres do exercício o acompanhamento será feito com base na despesa liquidada. No último bimestre do exercício, o valor deverá corresponder ao total da despesa empenhada.
 6 As linhas representam áreas de atuação e não correspondem exatamente às subfunções da Função Educação. As despesas classificadas nas demais subfunções típicas e nas subfunções atípicas deverão ser rateadas para essas áreas de atuação.
 7 Valor inscrito em RPNP sem disponibilidade de caixa, que não deve ser considerado na apuração dos indicadores e limites
 8 Controle da execução de restos a pagar considerados no cumprimento do limite mínimo dos exercícios anteriores.

ALOISIO MIGUEL REBONATO
Prefeito
784.492.517-53

ENEDINA LENICE P DE SOUZA
Contador
037.012.365-42



DIÁRIO OFICIAL

PREFEITURA MUNICIPAL DE MACAUBAS - BA

QUINTA-FEIRA
27 DE JULHO DE 2023
ANO III – EDIÇÃO Nº 138

Edição eletrônica disponível no site www.pmacaubas.transparenciaoficialba.com.br e garantido sua autenticidade por certificado digital ICP-BRASIL

PREFEITURA MUNICIPAL DE MACAUBAS

RELATÓRIO RESUMIDO DA EXECUÇÃO ORÇAMENTÁRIA

DEMONSTRATIVO DAS RECEITAS E DESPESAS COM AÇÕES E SERVIÇOS PÚBLICOS DE SAÚDE

ORÇAMENTOS FISCAL E DA SEGURIDADE SOCIAL

JANEIRO A JUNHO 2023 / BIMESTRE MAIO - JUNHO

RREO - ANEXO 12 (LC 141/2012, art. 35)

R\$ 1.00

RECEITAS RESULTANTES DE IMPOSTOS E TRANSFERÊNCIAS CONSTITUCIONAIS LEGAIS	PREVISÃO INICIAL	PREVISÃO ATUALIZADA (a)	RECEITAS REALIZADAS	
			Até o Bimestre (b)	% (b/a) x 100
RECEITA DE IMPOSTOS(I)	5.665.861,00	5.665.861,00	2.821.702,92	49,80
Receita Resultante do Imposto Predial e Territorial Urbano - IPTU	154.421,00	154.421,00	72.438,93	46,91
Receita Resultante do Imposto sobre Transmissão Inter Vivos - ITBI	96.429,00	96.429,00	64.107,03	66,48
Receita Resultante do Imposto sobre Serviços de Qualquer Natureza - ISS	2.530.662,00	2.530.662,00	1.001.812,73	39,59
Receita Resultante do Imposto sobre a Renda e Proventos de Qualquer Natureza Retido na Fonte - IRRF	2.884.349,00	2.884.349,00	1.683.344,23	58,36
RECEITA DE TRANSFERÊNCIAS CONSTITUCIONAIS E LEGAIS (II)	69.200.822,00	69.200.822,00	35.236.733,82	50,92
Cota-Parte FPM	57.714.363,00	57.714.363,00	29.514.047,29	51,14
Cota-Parte ITR	1.438,00	1.438,00	448,57	31,19
Cota-Parte IPVA	2.007.441,00	2.007.441,00	1.160.101,74	57,79
Cota-Parte ICMS	9.422.475,00	9.422.475,00	4.535.603,94	48,14
Cota-Parte IPI-Exportação	55.105,00	55.105,00	26.532,28	48,15
Outras Transferências ou Compensações Financeiras Provenientes de Impostos e Transferências Constituci	0,00	0,00	0,00	0,00
TOTAL DAS RECEITAS RESULTANTES DE IMPOSTOS E TRANFERÊNCIAS CONSTITUCIONAIS E LEG.	74.866.683,00	74.866.683,00	38.058.436,74	50,83

DESPESAS COM AÇÕES E SERVIÇOS PÚBLICOS DE SAÚDE (ASPS) - POR SUBFUNÇÃO E CATEGORIA	DOTAÇÃO INICIAL	DOTAÇÃO ATUALIZADA (c)	DESPESAS EMPENHADAS		DESPESAS LIQUIDADAS		DESPESAS PAGAS		Inscritas em Restos a Pagar (g)
			Até o Bimestre (d)	% (d/c) x 100	Até o Bimestre (e)	% (e/c) x 100	Até o Bimestre (f)	% (f/c) x 100	
ATENÇÃO BÁSICA (IV)	3.554.000,00	2.654.500,00	2.487.429,67	193,60	1.437.675,56	54,92	1.347.001,89	51,45	1.049.754,11
Despesas Correntes	3.211.000,00	2.617.940,00	2.450.877,67	93,62	1.437.675,56	54,92	1.347.001,89	51,45	1.013.202,11
Despesas de Capital	343.000,00	36.560,00	36.552,00	99,98	0,00	0,00	0,00	0,00	36.552,00
ASSISTÊNCIA HOSPITALAR E AMBULATORIAL (V)	6.523.381,12	8.931.058,61	7.808.794,92	87,93	4.181.257,97	47,08	3.515.597,56	39,59	3.627.536,95
Despesas Correntes	6.360.381,12	8.881.058,61	7.808.794,92	87,93	4.181.257,97	47,08	3.515.597,56	39,59	3.627.536,95
Despesas de Capital	163.000,00	50.000,00	0,00	0,00	0,00	0,00	0,00	0,00	0,00
SUPORTE PROFILÁTICO E TERAPÊUTICO (VI)	400.000,00	158.627,74	134.749,68	84,95	80.749,68	50,91	10.999,54	6,93	54.000,00
Despesas Correntes	400.000,00	158.627,74	134.749,68	84,95	80.749,68	50,91	10.999,54	6,93	54.000,00
Despesas de Capital	0,00	0,00	0,00	0,00	0,00	0,00	0,00	0,00	0,00
VIGILÂNCIA SANITÁRIA (VII)	188.400,00	41.000,00	12.149,55	33,75	149,55	0,42	149,55	0,42	12.000,00
Despesas Correntes	188.400,00	36.000,00	12.149,55	33,75	149,55	0,42	149,55	0,42	12.000,00
Despesas de Capital	5.000,00	5.000,00	0,00	0,00	0,00	0,00	0,00	0,00	0,00
VIGILÂNCIA EPIDEMIOLÓGICA (VIII)	1.377.000,00	639.800,00	570.000,00	89,09	272.835,59	42,64	263.554,31	41,19	297.164,41
Despesas Correntes	1.377.000,00	639.800,00	570.000,00	89,09	272.835,59	42,64	263.554,31	41,19	297.164,41
Despesas de Capital	0,00	0,00	0,00	0,00	0,00	0,00	0,00	0,00	0,00
ALIMENTAÇÃO E NUTRIÇÃO (IX)	0,00	0,00	0,00	0,00	0,00	0,00	0,00	0,00	0,00
Despesas Correntes	0,00	0,00	0,00	0,00	0,00	0,00	0,00	0,00	0,00
Despesas de Capital	0,00	0,00	0,00	0,00	0,00	0,00	0,00	0,00	0,00
OUTRAS SUBFUNÇÕES (X)	5.417.000,00	5.294.394,96	4.003.956,19	76,46	3.111.877,99	59,43	2.848.422,28	54,40	892.078,20
Despesas Correntes	5.359.000,00	5.236.394,96	4.003.956,19	76,46	3.111.877,99	59,43	2.848.422,28	54,40	892.078,20
Despesas de Capital	58.000,00	58.000,00	0,00	0,00	0,00	0,00	0,00	0,00	0,00
TOTAL (XI) = (IV + V + VI + VII + VIII + IX + X)	17.459.781,12	17.719.381,31	15.017.080,01	84,75	9.084.546,34	51,26	7.985.725,13	45,06	5.932.533,67

APURAÇÃO DO CUMPRIMENTO DO LIMITE MÍNIMO PARA APLICAÇÃO EM ASPS	DESPESAS EMPENHADAS	DESPESAS LIQUIDADAS	DESPESAS PAGAS
	(d)	(e)	(f)
Total das Despesas com ASPS (XII) = (XI)	15.017.080,01	9.084.546,34	7.985.725,13
(-) Restos a Pagar Não Processados Inscritos Indevidamente no Exercício sem Disponibilidade Financeira (XIII)	0,00	0,00	0,00
(-) Despesas Custeadas com Recursos Vinculados à Parcela do Percentual Mínimo que não foi Aplicada em ASPS em Ex	0,00	0,00	0,00
(-) Despesas Custeadas com Disponibilidade de Caixa Vinculada aos Restos a Pagar Cancelados (XV)	0,00	0,00	0,00
(=) VALOR APLICADO EM ASPS (XVI) = (XII - XIII - XIV - XV)	15.017.080,01	9.084.546,34	7.985.725,13
Despesa Mínima a ser Aplicada em ASPS (XVII)=(III) x 15%(LC 141/2012)		5.708.765,51	
Despesa Mínima a ser Aplicada em ASPS (XVIII)=(III) x %(Lei Orgânica Municipal)		0,00	
Diferença entre o Valor Aplicado e a Despesa Mínima a ser Aplicada(XVIII)=(XVI(d ou e) - XVII)	9.308.314,50	3.375.780,83	2.276.959,62
Limite não Cumprido (XIV)=(XVIII)	0,00	0,00	0,00
PERCENTUAL DA RECEITA DE IMPOSTOS E TRANSFERÊNCIAS CONSTITUCIONAIS E LEGAIS APLICADO EM AS	39,46	23,86	20,98

CONTROLE DO VALOR REFERENTE AO PERCENTUAL MÍNIMO NÃO CUMPRIDO EM EXERCÍCIOS ANTERIORES PARA FINS DE APLICAÇÃO DOS RECURSOS VINCULADOS CONFORME ARTIGOS 25 E 26 DA LC141/2012	LIMITE NÃO CUMPRIDO				Saldo Final (não aplicado) (l)=(h-(i ou j))
	Saldo Inicial (no exercício atual) (h)	Despesas Custeadas no Exercício de Referência			
		Empenhadas (i)	Liquidadas (j)	Pagas (k)	
Diferença de limite não cumprido em 2023	0,00	0,00	0,00	0,00	0,00
Diferença de limite não cumprido em 2022	0,00	0,00	0,00	0,00	0,00
Diferença de limite não cumprido em Exercícios Anteriores	0,00	0,00	0,00	0,00	0,00
TOTAL DA DIFERENÇA DE LIMITE NÃO CUMPRIDO EM EXERCÍCIOS ANTERIORES (XX)	0,00	0,00	0,00	0,00	0,00



DIÁRIO OFICIAL

PREFEITURA MUNICIPAL DE MACAUBAS - BA

QUINTA-FEIRA
27 DE JULHO DE 2023
ANO III – EDIÇÃO Nº 138

Edição eletrônica disponível no site www.pmacaubas.transparenciaoficialba.com.br e garantido sua autenticidade por certificado digital ICP-BRASIL

EXECUÇÃO DE RESTOS A PAGAR										
EXERCÍCIO DO EMPENHO	Valor Mínimo para aplicação em ASPS (m)	Valor aplicado em ASPS no exercício (n)	Valor aplicado além do limite mínimo (o)=(m-n), se <0, então (o)=0	Total inscrito em RP no exercício (p)	RP/Inscritos Indevidamente no Exercício sem Disponibilidade Financeira (q)=(XIIIId)	Valor inscrito em RP considerado no Limite (r)=(p-(o+q) se <0, então (r)=0)	Total de RP pagos (s)	Total de RP a pagar (t)	Total de RP cancelados ou prescritos (u)	Diferença entre o valor aplicado além do limite e o total de RP cancelados (v)=(o+q-u)
Empenhos de 2023	5.708.765,51	9.084.546,34	0,00	46.577.305,39	0,00	0,00	19.912.469,17	6.664.836,22	0,00	0,00
Empenhos de 2022	481.619,79	16.179.909,72	0,00	131.833,06	0,00	0,00	131.833,06	0,00	0,00	0,00
Empenhos de 2021	8.284.623,26	11.532.421,35	0,00	429.249,27	0,00	0,00	429.249,27	0,00	0,00	0,00
Empenhos de 2020	42.616.028,37	0,00	42.616.028,37	0,00	0,00	0,00	0,00	0,00	0,00	42.616.028,37
Empenhos de 2019 e anteriores	0,00	0,00	0,00	94.807,38	0,00	0,00	0,00	94.807,38	0,00	0,00
TOTAL DOS RESTOS A PAGAR CANCELADOS OU PRESCRITOS ATÉ O FINAL DO EXERCÍCIO ATUAL QUE AFETARAM O CUMPRIMENTO DO LIMITE (XXI)										0,00
TOTAL DOS RESTOS A PAGAR CANCELADOS OU PRESCRITOS ATÉ O FINAL DO EXERCÍCIO ANTERIOR QUE AFETARAM O CUMPRIMENTO DO LIMITE (XXII)										0,00
TOTAL DOS RESTOS A PAGAR CANCELADOS OU PRESCRITOS NO EXERCÍCIO ANTERIOR QUE AFETARAM O CUMPRIMENTO DO LIMITE (XXIII)=(XXI - XXII)										0,00

CONTROLE DOS RESTOS A PAGAR CANCELADOS OU PRESCRITOS PARA FINS DE APLICAÇÃO DA DISPONIBILIDADE DE CAIXA CONFORME ARTIGO 24, § 1º e 2º DA LC 141/2012	RESTOS A PAGAR CANCELADOS OU PRESCRITOS				
	Saldo Inicial (w)	Despesas custeadas no exercício de referência (j)			Saldo Final (Não Aplicado) (aa)=9w-(xouy)
		Empenhadas (x)	Liquidadas (y)	Pagas (z)	
Restos a pagar cancelados ou prescritos em 2023 a serem compensados (XXIV)	0,00	0,00	0,00	0,00	0,00
Restos a pagar cancelados ou prescritos em 2022 a serem compensados (XXV)	0,00	0,00	0,00	0,00	0,00
Restos a pagar cancelados ou prescritos em exercícios anteriores a serem compensados (XXVI)	0,00	0,00	0,00	0,00	0,00
TOTAL DE RESTOS A PAGAR CANCELADOS OU PRESCRITOS A COMPENSAR (XXVII)	0,00	0,00	0,00	0,00	0,00

RECEITAS ADICIONAIS PARA O FINANCIAMENTO DA SAÚDE NÃO COMPUTADAS NO CÁLCULO DO MÍNIMO	PREVISÃO INICIAL	PREVISÃO ATUALIZADA (a)	RECEITAS REALIZADAS	
			Até o Bimestre (b)	% (b/a) x 100
RECEITAS DE TRANSFERÊNCIAS PARA A SAÚDE (XXVIII)	20.769.345,00	20.769.345,00	9.710.640,58	46,75
Proveniente da União	20.147.251,00	20.147.251,00	9.210.703,08	45,72
Proveniente dos Estados	622.094,00	622.094,00	499.937,50	80,36
Proveniente de outros Municípios	0,00	0,00	0,00	0,00
RECEITA DE OPERAÇÕES DE CRÉDITO INTERNAS E EXTERNAS VINCULADAS A SAÚDE (XXIX)	0,00	0,00	0,00	0,00
OUTRAS RECEITAS (XXX)	0,00	0,00	0,00	0,00
TOTAL DE RECEITAS ADICIONAIS PARA FINANCIAMENTO DA SAÚDE (XXXI) = (XXVIII + XXIX + XXX)	20.769.345,00	20.769.345,00	9.710.640,58	46,75

DESPESAS COM SAÚDE POR SUBFUNÇÕES E CATEGORIA ECONÔMICA NÃO COMPUTADAS NO CÁLCULO DO MÍNIMO	DOTAÇÃO INICIAL	DOTAÇÃO ATUALIZADA (c)	DESPESAS EMPENHADAS		DESPESAS LIQUIDADAS		DESPESAS PAGAS		Inscritas em Restos a Pagar não Processados (g)
			Até o Bimestre (d)	% (d/c) x 100	Até o Bimestre (e)	% (e/c) x 100	Até o Bimestre (f)	% (f/c) x 100	
ATENÇÃO BÁSICA (XXXII)	10.767.628,00	10.544.228,00	4.812.954,30	54,66	3.711.376,81	40,33	3.440.238,78	37,38	1.101.577,49
Despesas Correntes	9.425.925,00	9.202.525,00	4.775.954,30	51,90	3.711.376,81	40,33	3.440.238,78	37,38	1.064.577,49
Despesas de Capital	1.341.703,00	1.341.703,00	37.000,00	2,76	0,00	0,00	0,00	0,00	37.000,00
ASSISTÊNCIA HOSPITALAR E AMBULATORIAL (XXXIII)	9.899.775,00	9.973.175,00	5.895.744,62	61,25	4.233.965,51	43,99	3.701.021,23	38,45	1.661.779,11
Despesas Correntes	9.551.715,00	9.625.115,00	5.895.744,62	61,25	4.233.965,51	43,99	3.701.021,23	38,45	1.661.779,11
Despesas de Capital	348.060,00	348.060,00	0,00	0,00	0,00	0,00	0,00	0,00	0,00
SUPORTE PROFILÁTICO E TERAPÊUTICO (XXXIV)	102.290,00	112.290,00	111.473,50	99,27	55.864,74	49,75	34.968,52	31,14	55.608,76
Despesas Correntes	102.290,00	112.290,00	111.473,50	99,27	55.864,74	49,75	34.968,52	31,14	55.608,76
Despesas de Capital	0,00	0,00	0,00	0,00	0,00	0,00	0,00	0,00	0,00
VIGILÂNCIA SANITÁRIA (XXXV)	98.000,00	98.000,00	10.000,00	10,75	0,00	0,00	0,00	0,00	10.000,00
Despesas Correntes	93.000,00	93.000,00	10.000,00	10,75	0,00	0,00	0,00	0,00	10.000,00
Despesas de Capital	5.000,00	5.000,00	0,00	0,00	0,00	0,00	0,00	0,00	0,00
VIGILÂNCIA EPIDEMIOLÓGICA (XXXVI)	621.220,00	741.220,00	515.200,00	70,46	513.017,86	70,16	462.131,86	63,20	2.182,14
Despesas Correntes	611.220,00	731.220,00	515.200,00	70,46	513.017,86	70,16	462.131,86	63,20	2.182,14
Despesas de Capital	10.000,00	10.000,00	0,00	0,00	0,00	0,00	0,00	0,00	0,00
ALIMENTAÇÃO E NUTRIÇÃO (XXXVII)	0,00	0,00	0,00	0,00	0,00	0,00	0,00	0,00	0,00
Despesas Correntes	0,00	0,00	0,00	0,00	0,00	0,00	0,00	0,00	0,00
Despesas de Capital	0,00	0,00	0,00	0,00	0,00	0,00	0,00	0,00	0,00
OUTRAS SUBFUNÇÕES (XXXVIII)	500.000,00	520.000,00	519.349,83	199,87	116.244,96	101,85	116.244,96	101,85	403.104,87
Despesas Correntes	0,00	20.000,00	20.000,00	100,00	16.375,00	81,88	16.375,00	81,88	3.625,00
Despesas de Capital	500.000,00	500.000,00	499.349,83	99,87	99.869,96	19,97	99.869,96	19,97	399.479,87
TOTAL (XXXIX) = (XXXII + XXXIII + XXXIV + XXXV + XXXVI + XXXVII + XXXVIII)	21.988.913,00	21.988.913,00	11.864.722,25	53,96	8.630.469,88	39,24	7.754.605,35	35,26	3.234.252,37

DESPESAS TOTAIS COM SAÚDE EXECUTADAS COM RECURSOS PRÓPRIOS E COM RECURSOS TRANSFERIDOS DE OUTROS	DOTAÇÃO INICIAL	DOTAÇÃO ATUALIZADA (c)	DESPESAS EMPENHADAS		DESPESAS LIQUIDADAS		DESPESAS PAGAS		Inscritas em Restos a Pagar não Processados (g)
			Até o Bimestre (d)	% (d/c) x 100	Até o Bimestre (e)	% (e/c) x 100	Até o Bimestre (f)	% (f/c) x 100	
ATENÇÃO BÁSICA (XL) = (IV + XXXII)	14.321.628,00	13.198.728,00	7.300.383,97	55,31	5.149.052,37	39,01	4.787.240,67	36,27	2.151.331,60
ASSISTÊNCIA HOSPITALAR E AMBULATORIAL (XLI) = (V + XXXIII)	16.423.156,12	18.904.233,61	13.704.539,54	72,49	8.415.223,48	44,51	7.216.618,79	38,17	5.289.316,06
SUPORTE PROFILÁTICO E TERAPÊUTICO (XLII) = (VI + XXXIV)	502.290,00	270.917,74	246.223,18	90,88	136.614,42	50,42	45.968,06	16,96	109.608,76
VIGILÂNCIA SANITÁRIA (XLIII) = (VII + XXXV)	286.400,00	139.000,00	22.149,55	15,93	149,55	0,10	149,55	0,10	22.000,00
VIGILÂNCIA EPIDEMIOLÓGICA (XLIV) = (VIII + XXXVI)	1.998.220,00	1.381.020,00	1.085.200,00	78,58	785.853,45	56,90	725.686,17	52,54	299.346,55
ALIMENTAÇÃO E NUTRIÇÃO (XLV) = (XIX + XXXVII)	0,00	0,00	0,00	0,00	0,00	0,00	0,00	0,00	0,00
OUTRAS SUBFUNÇÕES (XLVI) = (X + XXXVIII)	5.917.000,00	5.814.394,96	4.523.306,02	77,79	3.228.122,95	55,51	2.964.667,24	50,98	1.295.183,07
TOTAL DAS DESPESAS COM SAÚDE (XLVII) = (XI + XXXIX)	39.448.694,12	39.708.294,31	26.881.802,26	67,70	17.715.016,22	44,61	15.740.330,48	39,63	9.166.786,04



DIÁRIO OFICIAL

PREFEITURA MUNICIPAL DE MACAUBAS - BA

QUINTA-FEIRA
27 DE JULHO DE 2023
ANO III – EDIÇÃO Nº 138

Edição eletrônica disponível no site www.pmmacaubas.transparenciaoficialba.com.br e garantido sua autenticidade por certificado digital ICP-BRASIL

FONTE: Sistema de Contabilidade Pública, Unidade Responsável PREFEITURA MUNICIPAL DE MACAUBAS

ALOISIO MIGUEL REBONATO
Prefeito
784.492.517-53

ENEDINA LENICE P DE SOUZA
Contador
037.012.365-42




DIÁRIO OFICIAL

PREFEITURA MUNICIPAL DE MACAUBAS - BA

QUINTA-FEIRA
27 DE JULHO DE 2023
ANO III – EDIÇÃO Nº 138

Edição eletrônica disponível no site www.pmacaubas.transparenciaoficialba.com.br e garantido sua autenticidade por certificado digital ICP-BRASIL

 Sistema de Informações Contábeis e Fiscais do Setor Público Brasileiro TESOURO NACIONAL	Relatório Resumido de Execução Orçamentária
	Prefeitura Municipal de Macaúbas - BA (Poder Executivo)
	Orçamentos Fiscal e da Seguridade Social
	CNPJ:
	Exercício: 2023
	Período de referência: 3º bimestre

RREO-Anexo 13 | Tabela 13.0 - Demonstrativo das Parcerias Público-Privadas

Impactos das Contratações de PPP	Especificação de PPP	
	SALDO TOTAL EM 31 DE DEZEMBRO DO EXERCÍCIO ANTERIOR	SALDO FINAL ATÉ O BIMESTRE
Impactos das Contratações de PPP		
TOTAL DE ATIVOS	0,00	0,00
Ativos Constituídos pela SPE		
TOTAL DE PASSIVOS	0,00	0,00
Obrigações decorrentes de Ativos Constituídos pela SPE		
Provisões de PPP		
Outros Passivos		
ATOS POTENCIAIS PASSIVOS	0,00	0,00
Obrigações Contratuais		
Riscos não Provisionados		
Garantias Concedidas		
Outros Passivos Contingentes		




DIÁRIO OFICIAL

PREFEITURA MUNICIPAL DE MACAUBAS - BA

QUINTA-FEIRA
27 DE JULHO DE 2023
ANO III – EDIÇÃO Nº 138

Edição eletrônica disponível no site www.pmacaubas.transparenciaoficialba.com.br e garantido sua autenticidade por certificado digital ICP-BRASIL

 Sistema de Informações Contábeis e Fiscais do Setor Público Brasileiro TESOURO NACIONAL	Relatório Resumido de Execução Orçamentária										
	Prefeitura Municipal de Macaúbas - BA (Poder Executivo)										
	Orçamentos Fiscal e da Seguridade Social										
	CNPJ:										
	Exercício: 2023										
Período de referência: 3º bimestre											

RREO-Anexo 13 | Tabela 13.0 - Demonstrativo das Parcerias Público-Privadas | Do Ente Federado, exceto estatais não dependentes - Contratadas (I.1)

Despesas de PPP Do Ente Federado, exceto estatais não dependentes - Contratadas (I.1)	Despesas de PPP										
	EXERCÍCIO ANTERIOR	EXERCÍCIO CORRENTE (EC)	<EC + 1>	<EC + 2>	<EC + 3>	<EC + 4>	<EC + 5>	<EC + 6>	<EC + 7>	<EC + 8>	<EC + 9>

RREO-Anexo 13 | Tabela 13.0 - Demonstrativo das Parcerias Público-Privadas | Do Ente Federado, exceto estatais não dependentes - A Contratar (I.2)

Despesas de PPP Do Ente Federado, exceto estatais não dependentes - A contratar (I.2)	Despesas de PPP										
	EXERCÍCIO ANTERIOR	EXERCÍCIO CORRENTE (EC)	<EC + 1>	<EC + 2>	<EC + 3>	<EC + 4>	<EC + 5>	<EC + 6>	<EC + 7>	<EC + 8>	<EC + 9>

RREO-Anexo 13 | Tabela 13.0 - Demonstrativo das Parcerias Público-Privadas | Das Estatais Não-Dependentes (II.1)

Despesas de PPP das Estatais Não-dependentes - Contratadas (II.1)	Despesas de PPP										
	EXERCÍCIO ANTERIOR	EXERCÍCIO CORRENTE (EC)	<EC + 1>	<EC + 2>	<EC + 3>	<EC + 4>	<EC + 5>	<EC + 6>	<EC + 7>	<EC + 8>	<EC + 9>

RREO-Anexo 13 | Tabela 13.0 - Demonstrativo das Parcerias Público-Privadas | Das Estatais Não Dependentes - A contratar (II.2)

Despesas de PPP das Estatais Não-dependentes - A Contratar (II.2)	Despesas de PPP										
	EXERCÍCIO ANTERIOR	EXERCÍCIO CORRENTE (EC)	<EC + 1>	<EC + 2>	<EC + 3>	<EC + 4>	<EC + 5>	<EC + 6>	<EC + 7>	<EC + 8>	<EC + 9>

RREO-Anexo 13 | Tabela 13.0 - Demonstrativo das Parcerias Público-Privadas

Total das Despesas de PPP	Despesas de PPP										
	EXERCÍCIO ANTERIOR	EXERCÍCIO CORRENTE (EC)	<EC + 1>	<EC + 2>	<EC + 3>	<EC + 4>	<EC + 5>	<EC + 6>	<EC + 7>	<EC + 8>	<EC + 9>
TOTAL DAS DESPESAS DE PPP DO ENTE FEDERADO (I) = (I.1 + I.2)											
TOTAL DAS DESPESAS DE PPP DAS ESTATAIS NÃO-DEPENDENTES (II) = (II.1 + II.2)											
TOTAL DAS DESPESAS DE PPP (III) = (I + II)											
RECEITA CORRENTE LÍQUIDA (RCL) (IV)											
TOTAL DAS DESPESAS CONSIDERADAS PARA O LIMITE = (I)											
TOTAL DAS DESPESAS CONSIDERADAS PARA O LIMITE / RCL (%) (V) = (I / IV)											



DIÁRIO OFICIAL

PREFEITURA MUNICIPAL DE MACAUBAS - BA

QUINTA-FEIRA
27 DE JULHO DE 2023
ANO III – EDIÇÃO Nº 138

Edição eletrônica disponível no site www.pmmacaubas.transparenciaoficialba.com.br e garantido sua autenticidade por certificado digital ICP-BRASIL

	Relatório Resumido de Execução Orçamentária
	Prefeitura Municipal de Macaúbas - BA (Poder Executivo)
	Orçamentos Fiscal e da Seguridade Social
	CNPJ:
	Exercício: 2023
	Período de referência: 3º bimestre

RREO-Anexo 13 | Tabela 13.0 - Demonstrativo das Parcerias Público-Privadas

Notas Explicativas	Valores
	30/06/2023
Notas Explicativas	-
Notas Explicativas	-




DIÁRIO OFICIAL

PREFEITURA MUNICIPAL DE MACAUBAS - BA

QUINTA-FEIRA
27 DE JULHO DE 2023
ANO III – EDIÇÃO Nº 138

Edição eletrônica disponível no site www.pmacaubas.transparenciaoficialba.com.br e garantido sua autenticidade por certificado digital ICP-BRASIL

 Sistema de Informações Contábeis e Fiscais do Setor Público Brasileiro TESOURO NACIONAL	Relatório Resumido de Execução Orçamentária
	Prefeitura Municipal de Macaúbas - BA (Poder Executivo)
	Orçamentos Fiscal e da Seguridade Social
	CNPJ:
	Exercício: 2023
	Período de referência: 3º bimestre

RREO-Anexo 14 | Tabela 14.0 - Demonstrativo Simplificado do Relatório Resumido da Execução Orçamentária - Municípios e DF

Balanco Orçamentário	Valores Até o Bimestre
Balanco Orçamentário	-
RECEITAS	
Previsão Inicial	182.114.726,92
Previsão Atualizada	182.114.726,92
Receitas Realizadas	76.122.442,12
Déficit Orçamentário	
Saldos de Exercícios Anteriores (Utilizados para Créditos Adicionais)	
DESPESAS	
Dotação Inicial	182.114.726,92
Dotação Atualizada	184.149.171,92
Despesas Empenhadas	124.840.138,12
Despesas Liquidadas	74.515.657,49
Despesas Pagas	70.673.064,20
Superávit Orçamentário	1.606.784,63

RREO-Anexo 14 | Tabela 14.0 - Demonstrativo Simplificado do Relatório Resumido da Execução Orçamentária - Municípios e DF

Despesas por Função/Subfunção	Valores Até o Bimestre
Despesas por Função/Subfunção	-
Despesas Empenhadas	124.840.138,12
Despesas Liquidadas	74.515.657,49

RREO-Anexo 14 | Tabela 14.0 - Demonstrativo Simplificado do Relatório Resumido da Execução Orçamentária - Municípios e DF

Receita Corrente Líquida - RCL	Valores Até o Bimestre
Receita Corrente Líquida - RCL	-
Receita Corrente Líquida	149.151.481,90
Receita Corrente Líquida Ajustada para Cálculo dos Limites de Endividamento	149.151.481,90
Receita Corrente Líquida Ajustada para Cálculo dos Limites da Despesa com Pessoal	149.151.481,90

RREO-Anexo 14 | Tabela 14.0 - Demonstrativo Simplificado do Relatório Resumido da Execução Orçamentária - Municípios e DF

Receitas e Despesas do Regime Próprio de Previdência dos Servidores	Valores Até o Bimestre
Receitas e Despesas do Regime Próprio de Previdência dos Servidores	-
Fundo em Capitalização (PLANO PREVIDENCIÁRIO)	
Receitas Previdenciárias Realizadas	
Despesas Previdenciárias Empenhadas	
Despesas Previdenciárias Liquidadas	
Despesas Previdenciárias Pagas	
Resultado Previdenciário	
Fundo em Repartição (PLANO FINANCEIRO)	
Receitas Previdenciárias Realizadas	
Despesas Previdenciárias Empenhadas	
Despesas Previdenciárias Liquidadas	
Despesas Previdenciárias Pagas	
Resultado Previdenciário	

RREO-Anexo 14 | Tabela 14.0 - Demonstrativo Simplificado do Relatório Resumido da Execução Orçamentária - Municípios e DF

Resultados Primário e Nominal	Verificação das Metas dos Resultados Nominal e Primário		
	Meta Fixada no Anexo de Metas Fiscais da LDO (a)	Resultado Apurado até o Bimestre (b)	% em Relação à Meta (b/a)
Resultados Primário e Nominal			
RESULTADO PRIMÁRIO (SEM RPPS) - Acima da Linha	57.152,46	108.662,29	190,48
RESULTADO NOMINAL (SEM RPPS) - Abaixo da Linha	1.988.684,07	10.652.023,90	535,63

RREO-Anexo 14 | Tabela 14.0 - Demonstrativo Simplificado do Relatório Resumido da Execução Orçamentária - Municípios e DF




DIÁRIO OFICIAL

PREFEITURA MUNICIPAL DE MACAUBAS - BA

QUINTA-FEIRA
27 DE JULHO DE 2023
ANO III – EDIÇÃO Nº 138

Edição eletrônica disponível no site www.pmacaubas.transparenciaoficialba.com.br e garantido sua autenticidade por certificado digital ICP-BRASIL

 <p>Sistema de Informações Contábeis e Fiscais do Setor Público Brasileiro TESOURO NACIONAL</p>	Relatório Resumido de Execução Orçamentária
	Prefeitura Municipal de Macaúbas - BA (Poder Executivo)
	Orçamentos Fiscal e da Seguridade Social
	CNPJ:
	Exercício: 2023
	Período de referência: 3º bimestre

Restos a Pagar por Poder e Ministério Público	Estágios dos Restos a Pagar			
	Inscrição	Cancelamento Até o Bimestre	Pagamento Até o Bimestre	Saldo a Pagar
Restos a Pagar por Poder e Ministério Público	-	-	-	-
RESTOS A PAGAR PROCESSADOS	5.539.332,77	0,00	5.370.463,91	168.868,86
Poder Executivo	5.539.332,77		5.370.463,91	168.868,86
Poder Legislativo				
Poder Judiciário				
Ministério Público				
Defensoria Pública				
RESTOS A PAGAR NÃO PROCESSADOS	826.970,05	0,00	822.404,25	4.565,80
Poder Executivo	826.970,05		822.404,25	4.565,80
Poder Legislativo				
Poder Judiciário				
Ministério Público				
Defensoria Pública				
TOTAL	6.366.302,82	0,00	6.192.868,16	173.434,66

RREO-Anexo 14 | Tabela 14.0 - Demonstrativo Simplificado do Relatório Resumido da Execução Orçamentária - Municípios e DF

Despesas com Manutenção e Desenvolvimento do Ensino	Apuração das Despesas com Ensino		
	Valor Apurado Até o Bimestre	Limites Constitucionais Anuais	
		% Mínimo a Aplicar no Exercício	% Aplicado Até o Bimestre
Despesas com Manutenção e Desenvolvimento do Ensino	-	-	-
Mínimo Anual de <18% / 25%> das Receitas de Impostos na Manutenção e Desenvolvimento do Ensino			
Mínimo Anual de 70% do FUNDEB na Remuneração dos Profissionais da Educação Básica			
Percentual de 50% da Complementação da União ao FUNDEB (VAAT) na Educação Infantil			
Mínimo de 15% da Complementação da União ao FUNDEB (VAAT) em Despesas de Capital			

RREO-Anexo 14 | Tabela 14.0 - Demonstrativo Simplificado do Relatório Resumido da Execução Orçamentária - Municípios e DF

Receitas de Operações de Crédito e Despesas de Capital	Apuração das Receitas de Operações de Crédito e Despesas de Capital	
	Valor Apurado no Exercício	Saldo Não Realizado
Receitas de Operações de Crédito e Despesas de Capital	-	-
Receitas de Operações de Crédito		
Despesa de Capital Líquida		

RREO-Anexo 14 | Tabela 14.0 - Demonstrativo Simplificado do Relatório Resumido da Execução Orçamentária - Municípios e DF

Projeção Atuarial dos Regimes de Previdência	Exercício de Apuração			
	Exercício	10º Exercício	20º Exercício	35º Exercício
Projeção Atuarial dos Regimes de Previdência	-	-	-	-
Fundo em Capitalização (Plano Previdenciário)				
Receitas Previdenciárias				
Despesas Previdenciárias				
Resultado Previdenciário	0,00	0,00	0,00	0,00
Fundo em Repartição (Plano Financeiro)				
Receitas Previdenciárias				
Despesas Previdenciárias				
Resultado Previdenciário	0,00	0,00	0,00	0,00

RREO-Anexo 14 | Tabela 14.0 - Demonstrativo Simplificado do Relatório Resumido da Execução Orçamentária - Municípios e DF

Receita da Alienação de Ativos e Aplicação dos Recursos	Apuração da Receita da Alienação de Ativos e Aplicação dos Recursos	
	Valor Apurado no Exercício	Saldo a Realizar
Receita da Alienação de Ativos e Aplicação dos Recursos	-	-
Receitas da Alienação de Ativos		
Aplicação dos Recursos da Alienação de Ativos		

RREO-Anexo 14 | Tabela 14.0 - Demonstrativo Simplificado do Relatório Resumido da Execução Orçamentária - Municípios e DF

Despesas com Ações e Serviços Públicos de Saúde	Apuração das Despesas com Saúde		
	Valor Apurado Até o Bimestre	Limites Constitucionais Anuais	
		% Mínimo a Aplicar no Exercício	% Aplicado Até o Bimestre
Despesas com Ações e Serviços Públicos de Saúde	-	-	-
Despesas com Ações e Serviços Públicos de Saúde Executadas com Recursos de Impostos			

RREO-Anexo 14 | Tabela 14.0 - Demonstrativo Simplificado do Relatório Resumido da Execução Orçamentária - Municípios e DF

Despesas de Caráter Continuado Derivadas de PPP	Valor Realizado no Período	
	Valor Apurado no Exercício Corrente	
Despesas de Caráter Continuado Derivadas de PPP	-	-




DIÁRIO OFICIAL

PREFEITURA MUNICIPAL DE MACAUBAS - BA

QUINTA-FEIRA
27 DE JULHO DE 2023
ANO III – EDIÇÃO Nº 138

Edição eletrônica disponível no site www.pmmaaubas.transparenciaoficialba.com.br e garantido sua autenticidade por certificado digital ICP-BRASIL

 Sistema de Informações Contábeis e Fiscais do Setor Público Brasileiro TESOURO NACIONAL	Relatório Resumido de Execução Orçamentária
	Prefeitura Municipal de Macaúbas - BA (Poder Executivo)
	Orçamentos Fiscal e da Seguridade Social
	CNPJ:
	Exercício: 2023
	Período de referência: 3º bimestre

Despesas de Caráter Continuado Derivadas de PPP	Valor Realizado no Período
	Valor Apurado no Exercício Corrente
Total das Despesas Consideradas para o Limite / RCL (%)	

RREO-Anexo 14 | Tabela 14.0 - Demonstrativo Simplificado do Relatório Resumido da Execução Orçamentária - Municípios e DF

Notas Explicativas	Valores
	30/06/2023
Notas Explicativas	-
Notas Explicativas	



DIÁRIO OFICIAL

PREFEITURA MUNICIPAL DE MACAUBAS - BA

QUINTA-FEIRA
27 DE JULHO DE 2023
ANO III – EDIÇÃO Nº 138

Edição eletrônica disponível no site www.pmacaubas.transparenciaoficialba.com.br e garantido sua autenticidade por certificado digital ICP-BRASIL



PREFEITURA MUNICIPAL DE MACAÚBAS

RELATÓRIO RESUMIDO DA EXECUÇÃO ORÇAMENTÁRIA
DEMONSTRATIVO DE SENTENÇAS JUDICIAIS
ORÇAMENTO FISCAL E DA SEGURIDADE SOCIAL

Órgão: 4 - FUNDO MUNICIPAL DE SAÚDE
Unidade: (Todos)

Período: 01/01/2023 a 30/06/2023

TP Emp	CodRed	Dotação Orçamentária	Proc Credor	CNPJ/CPF	Data Emp	Data Liq	Data Pag	Bruto(R\$)	Retido	Líquido
N 893	020500	2070 3190910000 1683	HABILITO - CLINICA MULTIDISCIPLINAR PEDIATRICA LTD	39.600.297/0001-61	14/03/2023	14/03/2023	05/04/2023	1.612,00		1.612,00
VALOR QUE SE EMPENHA PARA ATENDER DESPESAS DE SERVIÇOS DE ATENDIMENTO DE TERAPIA OCUPACIONAL AO TRATAMENTO EM FAVOR DO PACIENTE MICAEL MOISES LEITE LIMA, PARA MELHORA DA QUALIDADE DE VIDA, ATENDENDO A DECISÃO JUDICIAL, PROCESSO Nº 8001746-94.2022.8.05.0156. NOTAS FISCAIS Nº 1587 E 1539 EM ANEXO. PERÍODO DEZEMBRO E JANEIRO DE 2022 E 2023.										
N 1059	020500	2070 3190910000 1917	REISMED MACAUBAS EIREL	25.001.118/0001-65	04/04/2023	04/04/2023	14/04/2023	5.379,00		5.379,00
VALOR QUE SE EMPENHA PARA ATENDER DESPESAS REFERENTE FORNECIMENTO DE LEITE, DESTINADOS A PACIENTE GIOVANNA SAMILLY ROCHA, DISTRIBUIÇÃO GRATUITA A DOENTE DESTA MUNICÍPIO DECISÃO JUDICIAL DE AUTOS Nº 0000197-64.2017.8.05.0156 E NOTA FISCAL Nº 66 EM ANEXO.										
N 1060	020500	2070 3190910000 1918	REISMED MACAUBAS EIREL	25.001.118/0001-65	04/04/2023	04/04/2023	14/04/2023	5.488,00		5.488,00
VALOR QUE SE EMPENHA PARA ATENDER DESPESAS REFERENTE FORNECIMENTO DE LEITE, DESTINADOS A PACIENTE BENICIO CAIRES CHAVES, DISTRIBUIÇÃO GRATUITA A DOENTE DESTA MUNICÍPIO DECISÃO JUDICIAL DE AUTOS Nº 8001853-41.2022.8.05.0156 E NOTA FISCAL Nº 67 EM ANEXO.										
N 1282	020500	2070 3190910000 2633	REISMED MACAUBAS EIREL	25.001.118/0001-65	18/05/2023	23/05/2023	27/06/2023	1.793,00		1.793,00
VALOR QUE SE EMPENHA PARA ATENDER DESPESAS REFERENTE FORNECIMENTO DE LEITE, DESTINADOS A PACIENTE GIOVANNA SAMILLY ROCHA, DISTRIBUIÇÃO GRATUITA A DOENTE DESTA MUNICÍPIO DECISÃO JUDICIAL DE AUTOS Nº 0000197-64.2017.8.05.0156 E NOTA FISCAL Nº 141 EM ANEXO.										
N 1283	020500	2070 3190910000 2834	REISMED MACAUBAS EIREL	25.001.118/0001-65	18/05/2023	23/05/2023	27/06/2023	2.690,00		2.690,00
VALOR QUE SE EMPENHA PARA ATENDER DESPESAS REFERENTE FORNECIMENTO DE UMA (01) CADEIRA DE BANHO JUVENIL, DESTINADOS A PACIENTE GIOVANNA SAMILLY ROCHA, DISTRIBUIÇÃO GRATUITA A DOENTE DESTA MUNICÍPIO DECISÃO JUDICIAL DE AUTOS Nº 0000197-64.2017.8.05.0156 E NOTA FISCAL Nº 142 EM ANEXO.										
N 1456	020500	2070 3190910000 2811	SILVANA AUXILIADORA OLIVEIRA CARMO	874.195.995-72	15/06/2023	15/06/2023	20/06/2023	1.500,00		1.500,00
VALOR QUE SE EMPENHA PARA ATENDER DESPESAS DE DECISÃO JUDICIAL REFERENTE A COBRANÇA DA GRATIFICAÇÃO DO PMAQ, AUTOS DO PROCESSO DE Nº 8000664-62.2021.8.05.0156 E TERMO DE ACORDO DE ID 378642897, QUE SERÁ PAGO A REQUERENTE SILVANA AUXILIADORA OLIVEIRA CARMO.										
N 1457	020500	2070 3190910000 2812	DALCI GOMES OLIVEIRA	016.365.385-25	15/06/2023	15/06/2023	20/06/2023	1.100,00		1.100,00
VALOR QUE SE EMPENHA PARA ATENDER DESPESAS DE DECISÃO JUDICIAL REFERENTE A COBRANÇA DA GRATIFICAÇÃO DO PMAQ, AUTOS DO PROCESSO DE Nº 8000664-62.2021.8.05.0156 E TERMO DE ACORDO DE ID 378642897, QUE SERÁ PAGO A REQUERENTE DALCI GOMES OLIVEIRA.										
S 1	888	8888 3190910000 387	TRIBUNAL REGIONAL DO TRABALHO DA 5ª REGIÃO	02.839.639/0001-90	03/02/2023	03/02/2023	03/02/2023	1.966,33		1.966,33
LIQUIDAÇÃO PARA PAGAMENTO REFERENTE A BLOQUEIO JUDICIAL DE AÇÃO TRABALHISTA DOS AUTOS DO PROCESSO DE NÚMERO 0000811-17.2018.5.05.0631 EM FAVOR DO RECLAMANTE ELIEL LOPES GUIMARÃES.										
S 2	888	8888 3190910000 388	TRIBUNAL REGIONAL DO TRABALHO DA 5ª REGIÃO	02.839.639/0001-90	03/02/2023	03/02/2023	03/02/2023	24,60		24,60
LIQUIDAÇÃO PARA PAGAMENTO REFERENTE A BLOQUEIO JUDICIAL DE AÇÃO TRABALHISTA DOS AUTOS DO PROCESSO DE NÚMERO 0000811-17.2018.5.05.0631 EM FAVOR DO RECLAMANTE ELIEL LOPES GUIMARÃES.										
N 1771	020500	2070 3390910000 33	HABILITO - CLINICA MULTIDISCIPLINAR PEDIATRICA LTD	39.600.297/0001-61	26/12/2022	26/12/2022	05/01/2023	1.630,00		1.630,00
VALOR QUE SE EMPENHA PARA ATENDER DESPESAS DE SERVIÇOS DE ATENDIMENTO DE TERAPIA OCUPACIONAL AO TRATAMENTO EM FAVOR DO PACIENTE MICAEL MOISES LEITE LIMA, PARA MELHORA DA QUALIDADE DE VIDA, ATENDENDO A DECISÃO JUDICIAL, PROCESSO Nº 8001746-94.2022.8.05.0156. NOTAS FISCAIS Nº 1192, 1204 E 1375 EM ANEXO. PERÍODO OUTUBRO A NOVEMBRO DE 2022.										
N 1458	020500	2070 3190910000 2813	TEREZA BONFIM DE OLIVEIRA	373.942.905-49	15/06/2023	15/06/2023	20/06/2023	1.500,00		1.500,00
VALOR QUE SE EMPENHA PARA ATENDER DESPESAS DE DECISÃO JUDICIAL REFERENTE A COBRANÇA DA GRATIFICAÇÃO DO PMAQ, AUTOS DO PROCESSO DE Nº 8000664-62.2021.8.05.0156 E TERMO DE ACORDO DE ID 378642897, QUE SERÁ PAGO A REQUERENTE TEREZA BONFIM DE OLIVEIRA.										



DIÁRIO OFICIAL

PREFEITURA MUNICIPAL DE MACAUBAS - BA

QUINTA-FEIRA
27 DE JULHO DE 2023
ANO III – EDIÇÃO Nº 138

Edição eletrônica disponível no site www.pmmacaubas.transparenciaoficialba.com.br e garantido sua autenticidade por certificado digital ICP-BRASIL



PREFEITURA MUNICIPAL DE MACAÚBAS

RELATÓRIO RESUMIDO DA EXECUÇÃO ORÇAMENTÁRIA
DEMONSTRATIVO DE SENTENÇAS JUDICIAIS
ORÇAMENTO FISCAL E DA SEGURIDADE SOCIAL

Órgão: 4 - FUNDO MUNICIPAL DE SAÚDE

Período: 01/01/2023 a 30/06/2023

Unidade: (Todos)

Tip Emp	CodRed	Dotação Orçamentária	Proc Credor	CNPJ/CPF	Data Emp	Data Liq	Data Pag	Bruto(R\$)	Retido	Liquido					
Total de Registros:								11				Total :	24.682,93	0,00	24.682,93

ALOISIO MIGUEL REBONATO
Prefeito
784.492.517-53

ENEDINA LENICE P DE SOUZA
Contador
037.012.365-42