



DIÁRIO OFICIAL

PREFEITURA MUNICIPAL DE MACAUBAS - BA

TERÇA-FEIRA – 30 DE MAIO DE 2023 - ANO III – EDIÇÃO Nº 101

Edição eletrônica disponível no site www.pmmacaubas.transparenciaoficialba.com.br e garantido sua autenticidade por certificado digital ICP-BRASIL

PREFEITURA MUNICIPAL DE MACAÚBAS PÚBLICA:

- RELATÓRIO RESUMIDO DE EXECUÇÃO ORÇAMENTÁRIA (2º BIMESTRE)/2023.

**IMPrensa OFICIAL
UMA GESTÃO LEGAL
E TRANSPARENTE**

- Gestor(a): Aloísio Miguel Rebonato
- Praça Imaculada Conceição, Nº 1251 - Centro
- Tel: (77) 3473-1461



DIÁRIO OFICIAL

PREFEITURA MUNICIPAL DE MACAÚBAS - BA

TERÇA-FEIRA
30 DE MAIO DE 2023
ANO III – EDIÇÃO Nº 101

Edição eletrônica disponível no site www.pmacaubas.transparenciaoficialba.com.br e garantido sua autenticidade por certificado digital ICP-BRASIL

siconfi
Sistema de Informações
Contábeis e Fiscais
do Setor Público Brasileiro
TESOURO NACIONAL

Relatório Resumido de Execução Orçamentária
Prefeitura Municipal de Macaúbas - BA (Poder Executivo)
Orçamentos Fiscal e da Seguridade Social
CNPJ:
Exercício: 2023
Período de referência: 2º bimestre

RREO-Anexo 01 | Tabela 1.0 - Balanço Orçamentário

Receitas Orçamentárias	Estágios da Receita Orçamentária						
	PREVISÃO INICIAL	PREVISÃO ATUALIZADA (a)	RECEITAS REALIZADAS				SALDO (a-c)
			No Bimestre (b)	% (b/a)	Até o Bimestre (c)	% (c/a)	
Receitas Orçamentárias	-	-	-	-	-	-	-
RECEITAS (EXCETO INTRA-ORÇAMENTÁRIAS) (I)	181.614.726,92	181.614.726,92	23.373.532,82	12,87	49.525.649,23	27,27	132.089.077,69
RECEITAS CORRENTES	151.104.092,00	151.104.092,00	21.793.512,41	14,42	47.945.628,82	31,73	103.158.463,18
IMPOSTOS, TAXAS E CONTRIBUIÇÕES DE MELHORIA	6.107.038,00	6.107.038,00	1.008.971,45	16,52	2.069.613,14	33,89	4.037.424,86
Impostos	5.665.961,00	5.665.861,00	957.914,61	16,91	1.913.376,25	33,77	3.752.484,75
Taxas	441.177,00	441.177,00	51.056,84	11,57	156.236,89	35,41	284.940,11
Contribuição de Melhoria							0,00
CONTRIBUIÇÕES	0,00	0,00	0,00		0,00		0,00
Contribuições Sociais							0,00
Contribuições Econômicas							0,00
Contribuições para Entidades Privadas de Serviço Social e de Formação Profissional							0,00
Contribuição para o Custeio do Serviço de Iluminação Pública							0,00
RECEITA PATRIMONIAL	4.275.451,00	4.275.451,00	829.500,21	19,40	1.574.900,89	36,84	2.700.550,11
Exploração do Patrimônio Imobiliário do Estado	4.285,00	4.285,00		0,00		0,00	4.285,00
Valores Mobiliários	4.271.166,00	4.271.166,00	829.500,21	19,42	1.574.900,89	36,87	2.696.265,11
Delegação de Serviços Públicos Mediante Concessão, Permissão, Autorização ou Licença							0,00
Exploração de Recursos Naturais							0,00
Exploração do Patrimônio Intangível							0,00
Cessão de Direitos							0,00
Demais Receitas Patrimoniais							0,00
RECEITA AGROPECUÁRIA							0,00
RECEITA INDUSTRIAL							0,00
RECEITA DE SERVIÇOS	7.048.169,00	7.048.169,00	976.391,02	13,85	1.804.855,97	25,61	5.243.313,03
Serviços Administrativos e Comerciais Gerais	982.000,00	982.000,00	123.786,49	12,61	260.445,17	26,52	721.554,83
Serviços e Atividades Referentes à Navegação e ao Transporte							0,00
Serviços e Atividades Referentes à Saúde	66.169,00	66.169,00		0,00		0,00	66.169,00
Serviços e Atividades Financeiras							0,00
Outros Serviços	6.000.000,00	6.000.000,00	852.604,53	14,21	1.544.410,80	25,74	4.455.589,20
TRANSFERÊNCIAS CORRENTES	133.621.412,00	133.621.412,00	18.972.537,32	14,20	42.489.024,41	31,80	91.132.387,59
Transferências da União e de suas Entidades	92.975.210,00	92.975.210,00	12.740.904,88	13,70	29.464.484,83	31,69	63.510.725,17
Transferências dos Estados e do Distrito Federal e de suas Entidades	10.185.549,00	10.185.549,00	1.419.063,33	13,93	3.047.175,17	29,92	7.138.373,83
Transferências dos Municípios e de suas Entidades							0,00
Transferências de Instituições Privadas							0,00
Transferências de Outras Instituições Públicas	30.460.653,00	30.460.653,00	4.812.569,11	15,80	9.977.364,41	32,75	20.483.288,59
Transferências do Exterior							0,00
Outras Transferências							0,00
OUTRAS RECEITAS CORRENTES	52.022,00	52.022,00	6.112,41	11,75	7.234,41	13,91	44.787,59
Multas Administrativas, Contratuais e Judiciais	1.179,00	1.179,00	3.365,77	285,48	4.365,77	370,29	-3.186,77
Indenizações, Restituições e Ressarcimentos	7.291,00	7.291,00	566,94	7,78	566,94	7,78	6.724,06
Bens, Direitos e Valores Incorporados ao Patrimônio Público							0,00
Multas e Juros de Mora das Receitas de Capital							0,00
Demais Receitas Correntes	43.552,00	43.552,00	2.179,70	5,00	2.301,70	5,28	41.250,30



DIÁRIO OFICIAL

PREFEITURA MUNICIPAL DE MACAUBAS - BA

TERÇA-FEIRA
30 DE MAIO DE 2023
ANO III – EDIÇÃO Nº 101

Edição eletrônica disponível no site www.pmacaubas.transparenciaoficialba.com.br e garantido sua autenticidade por certificado digital ICP-BRASIL

siconfi
Sistema de Informações
Contábeis e Fiscais
do Setor Público Brasileiro

TESOURO NACIONAL

Relatório Resumido de Execução Orçamentária
Prefeitura Municipal de Macaúbas - BA (Poder Executivo)
Orçamentos Fiscal e da Seguridade Social
CNPJ:
Exercício: 2023
Período de referência: 2º bimestre

Receitas Orçamentárias	Estágios da Receita Orçamentária							
	PREVISÃO INICIAL	PREVISÃO ATUALIZADA (a)	RECEITAS REALIZADAS					SALDO (a-c)
			No Bimestre (b)	% (b/a)	Até o Bimestre (c)	% (c/a)		
RECEITAS DE CAPITAL	30.510.634,92	30.510.634,92	1.580.020,41	5,18	1.580.020,41	5,18	28.930.614,51	
OPERAÇÕES DE CRÉDITO	2.302.000,00	2.302.000,00	103.916,08	4,51	103.916,08	4,51	2.198.083,92	
Operações de Crédito - Mercado Interno	2.302.000,00	2.302.000,00	103.916,08	4,51	103.916,08	4,51	2.198.083,92	
Operações de Crédito - Mercado Externo							0,00	
ALIENAÇÃO DE BENS	111.713,00	111.713,00	0,00	0,00	0,00	0,00	111.713,00	
Alienação de Bens Móveis	110.713,00	110.713,00	0,00	0,00	0,00	0,00	110.713,00	
Alienação de Bens Imóveis	1.000,00	1.000,00	0,00	0,00	0,00	0,00	1.000,00	
Alienação de Bens Intangíveis							0,00	
AMORTIZAÇÕES DE EMPRÉSTIMOS							0,00	
TRANSFERÊNCIAS DE CAPITAL	28.096.921,92	28.096.921,92	1.476.104,33	5,25	1.476.104,33	5,25	26.620.817,59	
Transferências da União e de suas Entidades	28.096.921,92	28.096.921,92	1.106.932,85	3,94	1.106.932,85	3,94	26.989.989,07	
Transferências dos Estados e do Distrito Federal e de suas Entidades			369.171,48		369.171,48		-369.171,48	
Transferências dos Municípios e de suas Entidades							0,00	
Transferências de Instituições Privadas							0,00	
Transferências de Outras Instituições Públicas							0,00	
Transferências do Exterior							0,00	
Demais Transferências de Capital							0,00	
OUTRAS RECEITAS DE CAPITAL	0,00	0,00	0,00		0,00		0,00	
Integralização do Capital Social							0,00	
Remuneração das Disponibilidades do Tesouro							0,00	
Resgate de Títulos do Tesouro							0,00	
Demais Receitas de Capital							0,00	
RECEITAS (INTRA-ORÇAMENTÁRIAS) (II)	500.000,00	500.000,00	44.529,46	8,91	90.469,19	18,09	409.530,81	
SUBTOTAL DAS RECEITAS (III) = (I + II)	182.114.726,92	182.114.726,92	23.418.062,28	12,86	49.616.118,42	27,24	132.498.608,50	
OPERAÇÕES DE CRÉDITO/REFINANCIAMENTO (IV)	0,00	0,00	0,00		0,00		0,00	
Operações de Crédito - Mercado Interno	0,00	0,00	0,00		0,00		0,00	
Mobiliária							0,00	
Contratual							0,00	
Operações de Crédito - Mercado Externo	0,00	0,00	0,00		0,00		0,00	
Mobiliária							0,00	
Contratual							0,00	
TOTAL DAS RECEITAS (V) = (III + IV)	182.114.726,92	182.114.726,92	23.418.062,28	12,86	49.616.118,42	27,24	132.498.608,50	
DÉFICIT (VI)								
TOTAL COM DÉFICIT (VII) = (V + VI)	182.114.726,92	182.114.726,92	23.418.062,28	12,86	49.616.118,42	27,24		
SALDOS DE EXERCÍCIOS ANTERIORES	0,00	0,00			0,00			
Recursos Arrecadados em Exercícios Anteriores - RPPS								
Superávit Financeiro Utilizado para Créditos Adicionais								

RREO-Anexo 01 | Tabela 1.0 - Balanço Orçamentário

Despesas Orçamentárias	Estágios da Despesa Orçamentária									
	DOTAÇÃO INICIAL (d)	DOTAÇÃO ATUALIZADA (e)	DESPESAS EMPENHADAS NO BIMESTRE	DESPESAS EMPENHADAS ATÉ O BIMESTRE (f)	SALDO (g) = (e-f)	DESPESAS LIQUIDADAS NO BIMESTRE	DESPESAS LIQUIDADAS ATÉ O BIMESTRE (h)	SALDO (i) = (e-h)	DESPESAS PAGAS ATÉ O BIMESTRE (j)	INSCRITAS EM RESTOS A PAGAR NÃO PROCESSADOS (k)
Despesas Orçamentárias	-	-	-	-	-	-	-	-	-	-
DESPESAS (EXCETO INTRA-ORÇAMENTÁRIAS) (VIII)	181.992.226,92	183.610.226,92	19.611.458,56	100.404.362,39	83.205.864,53	26.907.078,30	44.527.404,33	139.082.822,59	41.121.344,96	0,00



DIÁRIO OFICIAL

PREFEITURA MUNICIPAL DE MACAUBAS - BA

TERÇA-FEIRA
30 DE MAIO DE 2023
ANO III – EDIÇÃO Nº 101

Edição eletrônica disponível no site www.pmacaubas.transparenciaoficialba.com.br e garantido sua autenticidade por certificado digital ICP-BRASIL

siconfi
Sistema de Informações
Contábeis e Fiscais
do Setor Público Brasileiro

TESOURO NACIONAL

Relatório Resumido de Execução Orçamentária
Prefeitura Municipal de Macaúbas - BA (Poder Executivo)
Orçamentos Fiscal e da Seguridade Social
CNPJ:
Exercício: 2023
Período de referência: 2º bimestre

Despesas Orçamentárias	Estágios da Despesa Orçamentária									
	DOTAÇÃO INICIAL (d)	DOTAÇÃO ATUALIZADA (e)	DESPESAS EMPENHADAS NO BIMESTRE	DESPESAS EMPENHADAS ATÉ O BIMESTRE (f)	SALDO (g) = (e-f)	DESPESAS LIQUIDADAS NO BIMESTRE	DESPESAS LIQUIDADAS ATÉ O BIMESTRE (h)	SALDO (i) = (e-h)	DESPESAS PAGAS ATÉ O BIMESTRE (j)	INSCRITAS EM RESTOS A PAGAR NÃO PROCESSADOS (k)
DESPESAS CORRENTES	135.842.119,10	136.502.787,11	14.461.626,45	90.869.800,00	45.632.987,11	24.850.959,95	41.251.519,42	95.251.267,69	37.869.116,41	0,00
PESSOAL E ENCARGOS SOCIAIS	84.523.359,00	81.739.551,40	2.423.357,86	57.554.832,98	24.184.718,42	12.661.581,35	23.647.227,86	58.092.323,54	22.278.237,45	0,00
JUROS E ENCARGOS DA DÍVIDA	1.000.000,00	1.000.000,00	335.855,04	665.660,04	334.339,96	196.118,87	410.468,21	589.531,79	410.468,21	0,00
OUTRAS DESPESAS CORRENTES	50.318.760,10	53.763.235,71	11.702.413,55	32.649.306,98	21.113.928,73	11.993.259,73	17.193.823,35	36.569.412,36	15.180.410,75	0,00
DESPESAS DE CAPITAL	45.914.015,94	46.871.347,93	5.149.832,11	9.534.562,39	37.336.785,54	2.056.118,35	3.275.884,91	43.595.463,02	3.252.228,55	0,00
INVESTIMENTOS	42.500.015,94	42.925.347,93	3.621.556,15	6.659.013,43	36.266.334,50	917.290,83	1.288.200,75	41.637.147,18	1.264.544,39	0,00
INVERSÕES FINANCEIRAS	60.000,00	60.000,00			60.000,00			60.000,00		0,00
AMORTIZAÇÃO DA DÍVIDA	3.354.000,00	3.886.000,00	1.528.275,96	2.875.548,96	1.010.451,04	1.138.827,52	1.987.684,16	1.898.315,84	1.987.684,16	0,00
RESERVA DE CONTINGÊNCIA	236.091,88	236.091,88			236.091,88			236.091,88		0,00
DESPESAS (INTRA-ORÇAMENTÁRIAS) (IX)	122.500,00	122.500,00	0,00	8.900,00	113.600,00	75,55	221,31	122.278,69	221,31	0,00
SUBTOTAL DAS DESPESAS (X) = (VIII + IX)	182.114.726,92	183.732.726,92	19.611.458,56	100.413.262,39	83.319.464,53	26.907.153,85	44.527.625,64	139.205.101,28	41.121.566,27	0,00
AMORTIZAÇÃO DA DÍVIDA / REFINANCIAMENTO (XII)	0,00	0,00	0,00	0,00	0,00	0,00	0,00	0,00	0,00	0,00
Amortização da Dívida Interna	0,00	0,00	0,00	0,00	0,00	0,00	0,00	0,00	0,00	0,00
Dívida Mobiliária					0,00			0,00		0,00
Dívida Contratual					0,00			0,00		0,00
Amortização da Dívida Externa	0,00	0,00	0,00	0,00	0,00	0,00	0,00	0,00	0,00	0,00
Dívida Mobiliária					0,00			0,00		0,00
Dívida Contratual					0,00			0,00		0,00
TOTAL DAS DESPESAS (XII) = (X + XII)	182.114.726,92	183.732.726,92	19.611.458,56	100.413.262,39	83.319.464,53	26.907.153,85	44.527.625,64	139.205.101,28	41.121.566,27	0,00
SUPERÁVIT (XIII)							5.088.492,78			0,00
TOTAL COM SUPERÁVIT (XIV) = (XII + XIII)	182.114.726,92	183.732.726,92	19.611.458,56	100.413.262,39		26.907.153,85	49.616.118,42		41.121.566,27	0,00
RESERVA DO RPPS										0,00

RREO-Anexo 01 | Tabela 1.0 - Balanço Orçamentário

Receitas Intra-Orçamentárias	Estágios da Receita Intra-Orçamentária							SALDO (a-c)
	PREVISÃO INICIAL	PREVISÃO ATUALIZADA (a)	RECEITAS REALIZADAS					
			No Bimestre (b)	% (b/a)	Até o Bimestre (c)	% (c/a)		
RECEITAS INTRA-ORÇAMENTÁRIAS	-	-	-	-	-	-	-	
RECEITAS (INTRA-ORÇAMENTÁRIAS) (II)	500.000,00	500.000,00	44.529,46	8,91	90.469,19	18,09	409.530,81	
RECEITAS CORRENTES	500.000,00	500.000,00	44.529,46	8,91	90.469,19	18,09	409.530,81	
IMPOSTOS, TAXAS E CONTRIBUIÇÕES DE MELHORIA	0,00	0,00	0,00	0,00	0,00	0,00	0,00	
Impostos							0,00	
Taxas							0,00	
Contribuição de Melhoria							0,00	
CONTRIBUIÇÕES	0,00	0,00	0,00	0,00	0,00	0,00	0,00	
Contribuições Sociais							0,00	
Contribuições Econômicas							0,00	
Contribuições para Entidades Privadas de Serviço Social e de Formação Profissional							0,00	
Contribuição para o Custeio do Serviço de Iluminação Pública							0,00	
RECEITA PATRIMONIAL	0,00	0,00	0,00	0,00	0,00	0,00	0,00	
Exploração do Patrimônio Imobiliário do Estado							0,00	
Valores Mobiliários							0,00	
Delegação de Serviços Públicos Mediante Concessão, Permissão, Autorização ou Licença							0,00	
Exploração de Recursos Naturais							0,00	



DIÁRIO OFICIAL

PREFEITURA MUNICIPAL DE MACAUBAS - BA

TERÇA-FEIRA
30 DE MAIO DE 2023
ANO III – EDIÇÃO Nº 101

Edição eletrônica disponível no site www.pmacaubas.transparenciaoficialba.com.br e garantido sua autenticidade por certificado digital ICP-BRASIL

siconfi
Sistema de Informações
Contábeis e Fiscais
do Setor Público Brasileiro

Tesouro Nacional

Relatório Resumido de Execução Orçamentária
Prefeitura Municipal de Macaúbas - BA (Poder Executivo)
Orçamentos Fiscal e da Seguridade Social
CNPJ:
Exercício: 2023
Período de referência: 2º bimestre

Receitas Intra-Orçamentárias	Estágios da Receita Intra-Orçamentária						SALDO (a-c)
	PREVISÃO INICIAL	PREVISÃO ATUALIZADA (a)	RECEITAS REALIZADAS				
			No Bimestre (b)	% (b/a)	Até o Bimestre (c)	% (c/a)	
Exploração do Patrimônio Intangível							0,00
Cessão de Direitos							0,00
Demais Receitas Patrimoniais							0,00
RECEITA AGROPECUÁRIA							0,00
RECEITA INDUSTRIAL							0,00
RECEITA DE SERVIÇOS	500.000,00	500.000,00	44.529,46	8,91	90.469,19	18,09	409.530,81
Serviços Administrativos e Comerciais Gerais							0,00
Serviços e Atividades Referentes à Navegação e ao Transporte							0,00
Serviços e Atividades Referentes à Saúde							0,00
Serviços e Atividades Financeiras							0,00
Outros Serviços	500.000,00	500.000,00	44.529,46	8,91	90.469,19	18,09	409.530,81
TRANSFERÊNCIAS CORRENTES	0,00	0,00	0,00		0,00		0,00
Transferências da União e de suas Entidades							0,00
Transferências dos Estados e do Distrito Federal e de suas Entidades							0,00
Transferências dos Municípios e de suas Entidades							0,00
Transferências de Instituições Privadas							0,00
Transferências de Outras Instituições Públicas							0,00
Transferências do Exterior							0,00
Outras Transferências							0,00
OUTRAS RECEITAS CORRENTES	0,00	0,00	0,00		0,00		0,00
Multas Administrativas, Contratuais e Judiciais							0,00
Indenizações, Restituições e Ressarcimentos							0,00
Bens, Direitos e Valores Incorporados ao Patrimônio Público							0,00
Multas e Juros de Mora das Receitas de Capital							0,00
Demais Receitas Correntes							0,00
RECEITAS DE CAPITAL	0,00	0,00	0,00		0,00		0,00
OPERAÇÕES DE CRÉDITO	0,00	0,00	0,00		0,00		0,00
Operações de Crédito - Mercado Interno							0,00
Operações de Crédito - Mercado Externo							0,00
ALIENAÇÃO DE BENS	0,00	0,00	0,00		0,00		0,00
Alienação de Bens Móveis							0,00
Alienação de Bens Imóveis							0,00
Alienação de Bens Intangíveis							0,00
AMORTIZAÇÕES DE EMPRÉSTIMOS							0,00
TRANSFERÊNCIAS DE CAPITAL	0,00	0,00	0,00		0,00		0,00
Transferências da União e de suas Entidades							0,00
Transferências dos Estados e do Distrito Federal e de suas Entidades							0,00
Transferências dos Municípios e de suas Entidades							0,00
Transferências de Instituições Privadas							0,00
Transferências de Outras Instituições Públicas							0,00
Transferências do Exterior							0,00
Demais Transferências de Capital							0,00
OUTRAS RECEITAS DE CAPITAL	0,00	0,00	0,00		0,00		0,00
Integralização do Capital Social							0,00
Remuneração das Disponibilidades do Tesouro							0,00
Resgate de Títulos do Tesouro							0,00



DIÁRIO OFICIAL

PREFEITURA MUNICIPAL DE MACAUBAS - BA

TERÇA-FEIRA
30 DE MAIO DE 2023
ANO III – EDIÇÃO Nº 101

Edição eletrônica disponível no site www.pmacaubas.transparenciaoficialba.com.br e garantido sua autenticidade por certificado digital ICP-BRASIL

siconfi
Sistema de Informações
Contábeis e Fiscais
do Setor Público Brasileiro

Tesouro Nacional

Relatório Resumido de Execução Orçamentária
Prefeitura Municipal de Macaúbas - BA (Poder Executivo)
Orçamentos Fiscal e da Seguridade Social
CNPJ:
Exercício: 2023
Período de referência: 2º bimestre

Receitas Intra-Orçamentárias	Estágios da Receita Intra-Orçamentária				SALDO (a-c)		
	PREVISÃO INICIAL	PREVISÃO ATUALIZADA (a)	RECEITAS REALIZADAS				
			No Bimestre (b)	% (b/a)	Até o Bimestre (c)	% (c/a)	
Demais Receitas de Capital							0,00

RREO-Anexo 01 | Tabela 1.0 - Balanço Orçamentário

Despesas Intra-Orçamentárias	Estágios da Despesa Intra-Orçamentária									
	DOTAÇÃO INICIAL (d)	DOTAÇÃO ATUALIZADA (e)	DESPESAS EMPENHADAS NO BIMESTRE	DESPESAS EMPENHADAS ATÉ O BIMESTRE (f)	SALDO (g) = (e-f)	DESPESAS LIQUIDADAS NO BIMESTRE	DESPESAS LIQUIDADAS ATÉ O BIMESTRE (h)	SALDO (i) = (e-h)	DESPESAS PAGAS ATÉ O BIMESTRE (j)	INSCRITAS EM RESTOS A PAGAR NÃO PROCESSADOS (k)
Despesas Intra-Orçamentárias	-	-	-	-	-	-	-	-	-	-
DESPESAS (INTRA-ORÇAMENTÁRIAS) (IX)	122.500,00	122.500,00	0,00	8.900,00	113.600,00	75,55	221,31	122.278,69	221,31	0,00
DESPESAS CORRENTES	122.500,00	122.500,00	0,00	8.900,00	113.600,00	75,55	221,31	122.278,69	221,31	0,00
PESSOAL E ENCARGOS SOCIAIS					0,00			0,00		
JUROS E ENCARGOS DA DÍVIDA					0,00			0,00		
OUTRAS DESPESAS CORRENTES	122.500,00	122.500,00	0,00	8.900,00	113.600,00	75,55	221,31	122.278,69	221,31	
DESPESAS DE CAPITAL	0,00	0,00	0,00	0,00	0,00	0,00	0,00	0,00	0,00	0,00
INVESTIMENTOS					0,00			0,00		
INVERSÕES FINANCEIRAS					0,00			0,00		
AMORTIZAÇÃO DA DÍVIDA					0,00			0,00		
RESERVA DE CONTINGÊNCIA					0,00			0,00		




DIÁRIO OFICIAL

PREFEITURA MUNICIPAL DE MACAUBAS - BA

TERÇA-FEIRA
30 DE MAIO DE 2023
ANO III – EDIÇÃO Nº 101

Edição eletrônica disponível no site www.pmmaaubas.transparenciaoficialba.com.br e garantido sua autenticidade por certificado digital ICP-BRASIL

 Sistema de Informações Contábeis e Fiscais do Setor Público Brasileiro TESOURO NACIONAL	Relatório Resumido de Execução Orçamentária
	Prefeitura Municipal de Macaúbas - BA (Poder Executivo)
	Orçamentos Fiscal e da Seguridade Social
	CNPJ:
	Exercício: 2023
	Período de referência: 2º bimestre

RREO-Anexo 01 | Tabela 1.0 - Balanço Orçamentário

Notas Explicativas	Valores
	30/04/2023
Notas Explicativas	-
Notas Explicativas	-



DIÁRIO OFICIAL

PREFEITURA MUNICIPAL DE MACAUBAS - BA

TERÇA-FEIRA
30 DE MAIO DE 2023
ANO III – EDIÇÃO Nº 101

Edição eletrônica disponível no site www.pmacaubas.transparenciaoficialba.com.br e garantido sua autenticidade por certificado digital ICP-BRASIL



Relatório Resumido de Execução Orçamentária
Prefeitura Municipal de Macaúbas - BA (Poder Executivo)
Orçamentos Fiscal e da Seguridade Social
CNPJ:
Exercício: 2023
Período de referência: 2º bimestre

RREO-Anexo 02 | Tabela 2.0 - Demonstrativo da Execução das Despesas por Função/Subfunção | Total das Despesas Exceto Intra-Orçamentárias

Função/Subfunção	Execução da Despesa										
	DOTAÇÃO INICIAL	DOTAÇÃO ATUALIZADA (a)	DESPESAS EMPENHADAS NO BIMESTRE	DESPESAS EMPENHADAS ATÉ O BIMESTRE (b)	% (b/total b)	SALDO (c) = (a-b)	DESPESAS LIQUIDADAS NO BIMESTRE	DESPESAS LIQUIDADAS ATÉ O BIMESTRE (d)	% (d/total d)	SALDO (e) = (c-d)	INSCRITAS EM RESTOS A PAGAR NÃO PROCESSADOS (f)
DESPESAS (EXCETO INTRA-ORÇAMENTÁRIAS) (i)	181.992.226,92	183.610.226,92	19.611.458,56	100.404.362,39	99,99	83.205.864,53	26.907.078,30	44.527.404,33	100,00	139.082.822,59	0,00
Legislativa	4.397.500,00	4.567.500,00	633.410,34	3.777.690,72	3,76	789.809,28	873.430,73	1.561.380,56	3,51	3.006.119,44	0,00
Ação Legislativa	4.397.500,00	4.567.500,00	633.410,34	3.777.690,72	3,76	789.809,28	873.430,73	1.561.380,56	3,51	3.006.119,44	0,00
Controle Externo						0,00	0,00	0,00		0,00	0,00
FU01 - Administração Geral						0,00	0,00	0,00		0,00	0,00
FU01 - Demais Subfunções						0,00	0,00	0,00		0,00	0,00
Judiciária	0,00	0,00	0,00	0,00	0,00	0,00	0,00	0,00		0,00	0,00
Ação Judiciária						0,00	0,00	0,00		0,00	0,00
Defesa do Interesse Público no Processo Judiciário						0,00	0,00	0,00		0,00	0,00
FU02 - Administração Geral						0,00	0,00	0,00		0,00	0,00
FU02 - Demais Subfunções						0,00	0,00	0,00		0,00	0,00
Essencial à Justiça	0,00	0,00	0,00	0,00	0,00	0,00	0,00	0,00		0,00	0,00
Defesa da Ordem Jurídica						0,00	0,00	0,00		0,00	0,00
Representação Judicial e Extrajudicial						0,00	0,00	0,00		0,00	0,00
FU03 - Administração Geral						0,00	0,00	0,00		0,00	0,00
FU03 - Demais Subfunções						0,00	0,00	0,00		0,00	0,00
Administração	10.393.360,00	9.976.400,00	793.606,38	6.387.260,76	6,36	3.589.139,24	2.222.554,55	3.728.738,93	8,37	6.247.661,07	0,00
Planejamento e Orçamento						0,00	0,00	0,00		0,00	0,00
FU04 - Administração Geral	7.844.000,00	7.904.000,00	740.538,38	5.406.790,76	5,38	2.497.209,24	1.919.048,86	3.252.965,37	7,31	4.651.034,63	0,00
Administração Financeira	699.930,00	654.500,00	46.268,00	243.670,00	0,24	410.830,00	97.070,43	150.865,13	0,34	503.634,87	0,00
Controle Interno	412.730,00	317.500,00		200.000,00	0,20	117.500,00	41.766,67	79.100,01	0,18	238.399,99	0,00
Normalização e Fiscalização	1.075.400,00	825.400,00		430.000,00	0,43	395.400,00	144.135,26	212.741,76	0,48	612.658,24	0,00
Tecnologia da Informação						0,00	0,00	0,00		0,00	0,00
Ordenamento Territorial						0,00	0,00	0,00		0,00	0,00
Formação de Recursos Humanos	100.000,00	100.000,00	6.800,00	6.800,00	0,01	93.200,00	6.800,00	6.800,00	0,02	93.200,00	0,00
Administração de Receitas						0,00	0,00	0,00		0,00	0,00
Administração de Concessões						0,00	0,00	0,00		0,00	0,00
Comunicação Social	261.300,00	175.000,00		100.000,00	0,10	75.000,00	13.733,33	26.266,66	0,06	148.733,34	0,00
FU04 - Demais Subfunções						0,00	0,00	0,00		0,00	0,00
Defesa Nacional	0,00	0,00	0,00	0,00	0,00	0,00	0,00	0,00		0,00	0,00
Defesa Aérea						0,00	0,00	0,00		0,00	0,00
Defesa Naval						0,00	0,00	0,00		0,00	0,00
Defesa Terrestre						0,00	0,00	0,00		0,00	0,00
FU05 - Administração Geral						0,00	0,00	0,00		0,00	0,00
FU05 - Demais Subfunções						0,00	0,00	0,00		0,00	0,00
Segurança Pública	0,00	0,00	0,00	0,00	0,00	0,00	0,00	0,00		0,00	0,00
Policimento						0,00	0,00	0,00		0,00	0,00
Defesa Civil						0,00	0,00	0,00		0,00	0,00
Informação e Inteligência						0,00	0,00	0,00		0,00	0,00
FU06 - Administração Geral						0,00	0,00	0,00		0,00	0,00
FU06 - Demais Subfunções						0,00	0,00	0,00		0,00	0,00
Relações Exteriores	0,00	0,00	0,00	0,00	0,00	0,00	0,00	0,00		0,00	0,00
Relações Diplomáticas						0,00	0,00	0,00		0,00	0,00
Cooperação Internacional						0,00	0,00	0,00		0,00	0,00
FU07 - Administração Geral						0,00	0,00	0,00		0,00	0,00
FU07 - Demais Subfunções						0,00	0,00	0,00		0,00	0,00
Assistência Social	4.652.106,00	4.652.106,00	192.682,69	1.495.576,45	1,49	3.156.529,55	401.322,55	690.124,58	1,55	3.961.981,42	0,00
Assistência ao Idoso						0,00	0,00	0,00		0,00	0,00
Assistência ao Portador de Deficiência	50.000,00	30.000,00				0,00	30.000,00			0,00	30.000,00
Assistência à Criança e ao Adolescente	187.700,00	187.700,00	2.102,00	134.837,00	0,13	52.863,00	25.579,31	48.601,72	0,11	139.098,28	0,00
Assistência Comunitária	3.957.706,00	4.046.706,00	187.188,45	1.213.347,21	1,21	2.833.358,79	340.696,03	574.146,69	1,29	3.472.559,31	0,00



DIÁRIO OFICIAL

PREFEITURA MUNICIPAL DE MACAUBAS - BA

TERÇA-FEIRA
30 DE MAIO DE 2023
ANO III – EDIÇÃO Nº 101

Edição eletrônica disponível no site www.pmacaubas.transparenciaoficialba.com.br e garantido sua autenticidade por certificado digital ICP-BRASIL

siconfi
Sistema de Informações
Contábeis e Fiscais
do Setor Público Brasileiro
TESOURONACIONAL

Relatório Resumido de Execução Orçamentária Prefeitura Municipal de Macaúbas - BA (Poder Executivo)

Orçamentos Fiscal e da Seguridade Social

CNPJ:

Exercício: 2023

Período de referência: 2º bimestre

Função/Subfunção	Execução da Despesa										
	DOTAÇÃO INICIAL	DOTAÇÃO ATUALIZADA (a)	DESPESAS EMPENHADAS NO BIMESTRE	DESPESAS EMPENHADAS ATÉ O BIMESTRE (b)	% (b/total b)	SALDO (c) = (a-b)	DESPESAS LIQUIDADAS NO BIMESTRE	DESPESAS LIQUIDADAS ATÉ O BIMESTRE (d)	% (d/total d)	SALDO (e) = (c-d)	INSCRITAS EM RESTOS A PAGAR NÃO PROCESSADOS (f)
FU08 - Administração Geral	391.700,00	322.700,00	3.392,24	147.392,24	0,15	175.307,76	35.047,21	67.376,17	0,15	255.323,83	
FU08 - Demais Subfunções	65.000,00	65.000,00			0,00	65.000,00			0,00	65.000,00	
Previdência Social	75.000,00	75.000,00	0,00	70.000,00	0,07	5.000,00	9.619,15	14.201,07	0,03	60.798,93	0,00
Previdência Básica	75.000,00	75.000,00		70.000,00	0,07	5.000,00	9.619,15	14.201,07	0,03	60.798,93	
Previdência do Regime Estatutário					0,00	0,00			0,00	0,00	
Previdência Complementar					0,00	0,00			0,00	0,00	
Previdência Especial					0,00	0,00			0,00	0,00	
FU09 - Administração Geral					0,00	0,00			0,00	0,00	
FU09 - Demais Subfunções					0,00	0,00			0,00	0,00	
Saúde	39.438.694,12	39.467.094,12	5.954.529,51	22.752.992,55	22,66	16.714.101,57	7.075.459,91	10.642.517,89	23,90	28.824.576,23	0,00
Atenção Básica	14.321.628,00	13.539.628,00	1.623.979,62	6.041.624,73	6,02	7.498.003,27	1.998.485,28	3.074.336,12	6,90	10.465.291,88	
Assistência Hospitalar e Ambulatorial	16.423.156,12	18.052.955,42	3.481.161,22	11.809.512,88	11,76	6.243.445,54	3.999.229,08	5.016.675,63	11,27	13.036.282,79	
Suporte Profilático e Terapêutico	502.290,00	450.917,74	131.749,66	241.249,66	0,24	260.988,06		115.718,20	0,26	335.199,54	
Vigilância Sanitária	286.400,00	249.000,00	22.000,00	22.000,00	0,02	227.000,00			0,00	249.000,00	
Vigilância Epidemiológica	1.998.220,00	1.767.220,00	130.200,00	800.200,00	0,80	967.020,00	247.186,86	483.762,29	1,09	1.283.457,71	
Alimentação e Nutrição					0,00	0,00			0,00	0,00	
FU10 - Administração Geral	5.407.000,00	4.907.369,96	565.438,99	3.339.055,43	3,33	1.568.314,53	1.144.840,49	1.952.025,65	4,38	2.955.344,31	
FU10 - Demais Subfunções	500.000,00	500.000,00		499.349,83	0,50	650,17			0,00	500.000,00	
Trabalho	0,00	0,00	0,00	0,00	0,00	0,00	0,00	0,00	0,00	0,00	0,00
Proteção e Benefícios ao Trabalhador					0,00	0,00			0,00	0,00	
Relações de Trabalho					0,00	0,00			0,00	0,00	
Empregabilidade					0,00	0,00			0,00	0,00	
Fomento ao Trabalho					0,00	0,00			0,00	0,00	
FU11 - Administração Geral					0,00	0,00			0,00	0,00	
FU11 - Demais Subfunções					0,00	0,00			0,00	0,00	
Educação	75.272.845,92	75.641.845,92	6.027.863,94	44.069.429,47	43,89	31.572.416,45	9.673.756,67	16.895.999,35	37,94	58.745.846,57	0,00
Ensino Fundamental	52.404.883,94	53.392.178,94	2.882.485,36	29.118.280,37	29,00	24.273.898,57	6.030.964,47	10.886.415,99	24,45	42.505.762,95	
Ensino Médio					0,00	0,00			0,00	0,00	
Ensino Profissional					0,00	0,00			0,00	0,00	
Ensino Superior	622.161,00	489.161,00	22.442,92	254.142,92	0,25	235.018,08	77.070,05	148.216,82	0,33	340.944,18	
Educação Infantil	12.880.825,00	13.659.066,99	1.486.591,58	10.203.413,57	10,16	3.455.653,42	2.297.534,49	4.130.772,54	9,28	9.528.294,45	
Educação de Jovens e Adultos					0,00	0,00			0,00	0,00	
Educação Especial					0,00	0,00			0,00	0,00	
Educação Básica	4.046.639,98	3.991.597,99	1.326.080,32	2.721.824,66	2,71	1.269.773,33	815.070,53	861.520,29	1,93	3.130.077,70	
FU12 - Administração Geral	3.867.531,00	3.716.736,00	310.263,76	1.674.518,00	1,67	2.042.217,10	442.886,73	788.359,26	1,77	2.930.376,74	
FU12 - Demais Subfunções	1.450.905,00	393.105,00		97.249,05	0,10	295.855,95	10.230,40	82.714,45	0,19	310.390,55	
Cultura	2.605.967,00	2.753.567,00	1.131.884,86	1.610.926,27	1,60	1.142.640,73	347.925,80	571.885,11	1,28	2.181.681,89	0,00
Patrimônio Histórico Artístico e Arqueológico					0,00	0,00			0,00	0,00	
Diffusão Cultural	1.928.967,00	2.190.567,00	1.077.337,00	1.243.387,00	1,24	947.180,00	235.344,63	354.394,63	0,80	1.836.172,37	
FU13 - Administração Geral	677.000,00	563.000,00	54.547,86	367.539,27	0,37	195.460,73	112.581,17	217.490,48	0,49	345.509,52	
FU13 - Demais Subfunções					0,00	0,00			0,00	0,00	
Direitos da Cidadania	0,00	0,00	0,00	0,00	0,00	0,00	0,00	0,00	0,00	0,00	0,00
Custódia e Reintegração Social					0,00	0,00			0,00	0,00	
Direitos Individuais Coletivos e Difusos					0,00	0,00			0,00	0,00	
Assistência aos Povos Indígenas					0,00	0,00			0,00	0,00	
FU14 - Administração Geral					0,00	0,00			0,00	0,00	
FU14 - Demais Subfunções					0,00	0,00			0,00	0,00	
Urbanismo	12.459.762,00	13.243.522,00	1.754.192,34	4.737.052,58	4,72	8.506.469,42	2.276.205,00	3.301.515,23	7,41	9.942.006,77	0,00
Infra-Estrutura Urbana	3.994.184,00	4.307.984,00	476.584,38	648.584,38	0,65	3.659.399,62	138.646,82	250.852,38	0,56	4.057.131,62	
Serviços Urbanos	4.716.357,00	5.240.357,00	1.036.862,91	2.158.862,91	2,15	3.081.494,09	1.286.288,25	1.749.510,42	3,93	3.490.846,58	
Transportes Coletivos Urbanos					0,00	0,00			0,00	0,00	
FU15 - Administração Geral	3.749.221,00	3.695.181,00	240.745,05	1.929.605,29	1,92	1.765.575,71	851.269,93	1.301.152,43	2,92	2.394.028,57	
FU15 - Demais Subfunções					0,00	0,00			0,00	0,00	
Habitatão	0,00	0,00	0,00	0,00	0,00	0,00	0,00	0,00	0,00	0,00	0,00
Habitatão Rural					0,00	0,00			0,00	0,00	



DIÁRIO OFICIAL

PREFEITURA MUNICIPAL DE MACAUBAS - BA

TERÇA-FEIRA
30 DE MAIO DE 2023
ANO III – EDIÇÃO Nº 101

Edição eletrônica disponível no site www.pmacaubas.transparenciaoficialba.com.br e garantido sua autenticidade por certificado digital ICP-BRASIL



Relatório Resumido de Execução Orçamentária
Prefeitura Municipal de Macaúbas - BA (Poder Executivo)
Orçamentos Fiscal e da Seguridade Social
CNPJ:
Exercício: 2023
Período de referência: 2º bimestre

Função/Subfunção	DOTAÇÃO INICIAL	DOTAÇÃO ATUALIZADA (a)	DESPESAS EMPENHADAS NO BIMESTRE	DESPESAS EMPENHADAS ATÉ O BIMESTRE (b)	%(b/total b)	Execução da Despesa				SALDO (e) = (a-d)	INSCRITAS EM RESTOS A PAGAR NÃO PROCESSADOS (f)
						SALDO (c) = (a-b)	DESPESAS LIQUIDADAS NO BIMESTRE	DESPESAS LIQUIDADAS ATÉ O BIMESTRE (d)	%(d/total d)		
Habituação Urbana					0,00	0,00			0,00	0,00	
FU16 - Administração Geral					0,00	0,00			0,00	0,00	
FU16 - Demais Subfunções					0,00	0,00			0,00	0,00	
Saneamento	8.305.177,00	8.305.177,00	238.223,11	6.085.491,28	6,06	2.219.685,72	1.020.657,19	1.801.093,94	4,04	6.504.083,06	0,00
Saneamento Básico Rural					0,00	0,00			0,00	0,00	
Saneamento Básico Urbano	8.305.177,00	8.305.177,00	238.223,11	6.085.491,28	6,06	2.219.685,72	1.020.657,19	1.801.093,94	4,04	6.504.083,06	0,00
FU17 - Administração Geral					0,00	0,00			0,00	0,00	
FU17 - Demais Subfunções					0,00	0,00			0,00	0,00	
Gestão Ambiental	1.078.800,00	1.081.800,00	60.494,09	641.308,24	0,64	440.491,76	204.650,42	341.420,38	0,77	740.379,62	0,00
Preservação e Conservação Ambiental	10.000,00	10.000,00			0,00	10.000,00			0,00	10.000,00	
Controle Ambiental	22.000,00	25.400,00	3.200,00	3.200,00	0,00	22.200,00	3.200,00	3.200,00	0,01	22.200,00	
Recuperação de Áreas Degradadas					0,00	0,00			0,00	0,00	
Recursos Hídricos	90.000,00	90.000,00	14.304,99	14.304,99	0,01	75.695,01			0,00	90.000,00	
Meteorologia					0,00	0,00			0,00	0,00	
FU18 - Administração Geral	956.800,00	956.400,00	42.989,10	623.803,25	0,62	332.596,75	201.450,42	338.220,38	0,76	618.179,62	
FU18 - Demais Subfunções					0,00	0,00			0,00	0,00	
Ciência e Tecnologia	0,00	0,00	0,00	0,00	0,00	0,00	0,00	0,00	0,00	0,00	0,00
Desenvolvimento Científico					0,00	0,00			0,00	0,00	
Desenvolvimento Tecnológico e Engenharia					0,00	0,00			0,00	0,00	
Difusão do Conhecimento Científico e Tecnológico					0,00	0,00			0,00	0,00	
FU19 - Administração Geral					0,00	0,00			0,00	0,00	
FU19 - Demais Subfunções					0,00	0,00			0,00	0,00	
Agricultura	1.848.010,00	1.848.010,00	78.461,35	341.765,86	0,34	1.504.244,14	79.203,74	153.740,46	0,35	1.692.269,54	0,00
Abastecimento	667.660,00	667.660,00			0,00	667.660,00			0,00	667.660,00	
Extensão Rural	110.000,00	110.000,00			0,00	110.000,00			0,00	110.000,00	
Irrigação					0,00	0,00			0,00	0,00	
Promoção da Produção Agropecuária	462.950,00	462.950,00			0,00	462.950,00			0,00	462.950,00	
Defesa Agropecuária					0,00	0,00			0,00	0,00	
FU20 - Administração Geral	605.400,00	605.400,00	78.461,35	341.765,86	0,34	263.634,14	79.203,74	153.740,46	0,35	451.659,54	
FU20 - Demais Subfunções					0,00	0,00			0,00	0,00	
Organização Agrária	0,00	0,00	0,00	0,00	0,00	0,00	0,00	0,00	0,00	0,00	0,00
Reforma Agrária					0,00	0,00			0,00	0,00	
Colonização					0,00	0,00			0,00	0,00	
FU21 - Administração Geral					0,00	0,00			0,00	0,00	
FU21 - Demais Subfunções					0,00	0,00			0,00	0,00	
Indústria	0,00	0,00	0,00	0,00	0,00	0,00	0,00	0,00	0,00	0,00	0,00
Promoção Industrial					0,00	0,00			0,00	0,00	
Produção Industrial					0,00	0,00			0,00	0,00	
Mineração					0,00	0,00			0,00	0,00	
Propriedade Industrial					0,00	0,00			0,00	0,00	
Normalização e Qualidade					0,00	0,00			0,00	0,00	
FU22 - Administração Geral					0,00	0,00			0,00	0,00	
FU22 - Demais Subfunções					0,00	0,00			0,00	0,00	
Comércio e Serviços	50.000,00	50.000,00	0,00	0,00	0,00	50.000,00	0,00	0,00	0,00	50.000,00	0,00
Promoção Comercial	50.000,00	50.000,00			0,00	50.000,00			0,00	50.000,00	
Comercialização					0,00	0,00			0,00	0,00	
Comércio Exterior					0,00	0,00			0,00	0,00	
Serviços Financeiros					0,00	0,00			0,00	0,00	
Turismo					0,00	0,00			0,00	0,00	
FU23 - Administração Geral					0,00	0,00			0,00	0,00	
FU23 - Demais Subfunções					0,00	0,00			0,00	0,00	
Comunicações	0,00	0,00	0,00	0,00	0,00	0,00	0,00	0,00	0,00	0,00	0,00
Comunicações Postais					0,00	0,00			0,00	0,00	
Telecomunicações					0,00	0,00			0,00	0,00	
FU24 - Administração Geral					0,00	0,00			0,00	0,00	



DIÁRIO OFICIAL

PREFEITURA MUNICIPAL DE MACAUBAS - BA

TERÇA-FEIRA
30 DE MAIO DE 2023
ANO III – EDIÇÃO Nº 101

Edição eletrônica disponível no site www.pmacaubas.transparenciaoficialba.com.br e garantido sua autenticidade por certificado digital ICP-BRASIL



Relatório Resumido de Execução Orçamentária
Prefeitura Municipal de Macaúbas - BA (Poder Executivo)
Orçamentos Fiscal e da Seguridade Social
CNPJ:
Exercício: 2023
Período de referência: 2º bimestre

Função/Subfunção	Execução da Despesa										
	DOTAÇÃO INICIAL	DOTAÇÃO ATUALIZADA (a)	DESPESAS EMPENHADAS NO BIMESTRE	DESPESAS EMPENHADAS ATÉ O BIMESTRE (b)	% (b/total b)	SALDO (c) = (a-b)	DESPESAS LIQUIDADAS NO BIMESTRE	DESPESAS LIQUIDADAS ATÉ O BIMESTRE (d)	% (d/total d)	SALDO (e) = (a-d)	INSCRITAS EM RESTOS A PAGAR NÃO PROCESSADOS (f)
FU24 - Demais Subfunções					0,00	0,00			0,00	0,00	
Energia	737.000,00	737.000,00	20.000,00	20.000,00	0,02	717.000,00	0,00	0,00	0,00	737.000,00	0,00
Conservação de Energia					0,00	0,00			0,00	0,00	
Energia Elétrica	737.000,00	737.000,00	20.000,00	20.000,00	0,02	717.000,00			0,00	737.000,00	
Combustíveis Minerais					0,00	0,00			0,00	0,00	
Biocombustíveis					0,00	0,00			0,00	0,00	
FU25 - Administração Geral					0,00	0,00			0,00	0,00	
FU25 - Demais Subfunções					0,00	0,00			0,00	0,00	
Transporte	13.762.141,46	13.838.141,46	654.145,75	3.213.382,22	3,20	10.624.759,24	1.019.818,85	1.766.563,91	3,97	12.071.577,55	0,00
Transporte Aéreo					0,00	0,00			0,00	0,00	
Transporte Rodoviário	13.036.481,46	13.112.481,46	582.220,92	2.813.574,01	2,80	10.298.907,45	915.326,25	1.577.838,83	3,54	11.534.642,63	
Transporte Ferroviário					0,00	0,00			0,00	0,00	
Transporte Hidroviário					0,00	0,00			0,00	0,00	
Transportes Especiais					0,00	0,00			0,00	0,00	
FU26 - Administração Geral	725.660,00	725.660,00	71.924,83	399.808,21	0,40	325.851,79	104.492,60	188.725,08	0,42	536.934,92	
FU26 - Demais Subfunções					0,00	0,00			0,00	0,00	
Desporto e Lazer	1.323.260,00	1.248.260,00	3.833,20	1.038.776,99	1,03	209.483,01	131.405,64	131.405,64	0,30	1.116.854,36	0,00
Desporto de Rendimento					0,00	0,00			0,00	0,00	
Desporto Comunitário	1.323.260,00	1.248.260,00	3.833,20	1.038.776,99	1,03	209.483,01	131.405,64	131.405,64	0,30	1.116.854,36	
Lazer					0,00	0,00			0,00	0,00	
FU27 - Administração Geral					0,00	0,00			0,00	0,00	
FU27 - Demais Subfunções					0,00	0,00			0,00	0,00	
Encargos Especiais	5.358.511,54	5.890.711,54	2.068.131,00	4.162.709,00	4,15	1.728.002,54	1.571.068,10	2.926.817,28	6,57	2.963.894,26	0,00
Refinanciamento da Dívida Interna					0,00	0,00			0,00	0,00	
Refinanciamento da Dívida Externa					0,00	0,00			0,00	0,00	
Serviço da Dívida Interna					0,00	0,00			0,00	0,00	
Serviço da Dívida Externa					0,00	0,00			0,00	0,00	
Transferências					0,00	0,00			0,00	0,00	
Outros Encargos Especiais	5.358.511,54	5.890.711,54	2.068.131,00	4.162.709,00	4,15	1.728.002,54	1.571.068,10	2.926.817,28	6,57	2.963.894,26	
Transferências para a Educação Básica					0,00	0,00			0,00	0,00	
FU28 - Demais Subfunções					0,00	0,00			0,00	0,00	
Reserva de Contingência	236.091,88	236.091,88		8.900,00	0,01	236.091,88	75,55	221,31	0,00	236.091,88	
DESPESAS (INTRA-ORÇAMENTÁRIAS) (II)	122.500,00	122.500,00		8.900,00	0,01	113.600,00	75,55	221,31	0,00	122.278,69	0,00
TOTAL (III) = (I + II)	182.114.726,92	183.732.726,92	19.611.458,56	100.413.262,39	100,00	83.319.464,53	26.907.153,85	44.527.625,64	100,00	139.205.101,28	0,00

RREO-Anexo 02 | Tabela 2.0 - Demonstrativo da Execução das Despesas por Função/Subfunção | Total das Despesas Intra-Orçamentárias

Função/Subfunção - Intra	Execução da Despesa - Intra										
	DOTAÇÃO INICIAL	DOTAÇÃO ATUALIZADA (a)	DESPESAS EMPENHADAS NO BIMESTRE	DESPESAS EMPENHADAS ATÉ O BIMESTRE (b)	% (b/III b)	SALDO (c) = (a-b)	DESPESAS LIQUIDADAS NO BIMESTRE	DESPESAS LIQUIDADAS ATÉ O BIMESTRE (d)	% (d/III d)	SALDO (e) = (a-d)	INSCRITAS EM RESTOS A PAGAR NÃO PROCESSADOS (f)
DESPESAS (INTRA-ORÇAMENTÁRIAS) (II)	122.500,00	122.500,00	0,00	8.900,00	0,01	113.600,00	75,55	221,31	0,00	122.278,69	0,00
Legislativa	2.500,00	2.500,00	0,00	2.000,00	0,00	500,00	66,34	121,29	0,00	2.378,71	0,00
Ação Legislativa	2.500,00	2.500,00		2.000,00	0,00	500,00	66,34	121,29	0,00	2.378,71	
Controle Externo					0,00	0,00			0,00	0,00	
FU01 - Administração Geral					0,00	0,00			0,00	0,00	
FU01 - Demais Subfunções					0,00	0,00			0,00	0,00	
Judiciária	0,00	0,00	0,00	0,00	0,00	0,00	0,00	0,00	0,00	0,00	0,00
Ação Judiciária					0,00	0,00			0,00	0,00	
Defesa do Interesse Público no Processo Judiciário					0,00	0,00			0,00	0,00	
FU02 - Administração Geral					0,00	0,00			0,00	0,00	
FU02 - Demais Subfunções					0,00	0,00			0,00	0,00	
Essencial à Justiça	0,00	0,00	0,00	0,00	0,00	0,00	0,00	0,00	0,00	0,00	0,00
Defesa da Ordem Jurídica					0,00	0,00			0,00	0,00	



DIÁRIO OFICIAL

PREFEITURA MUNICIPAL DE MACAUBAS - BA

TERÇA-FEIRA
30 DE MAIO DE 2023
ANO III – EDIÇÃO Nº 101

Edição eletrônica disponível no site www.pmacaubas.transparenciaoficialba.com.br e garantido sua autenticidade por certificado digital ICP-BRASIL

siconfi
Sistema de Informações
Contábeis e Fiscais
do Setor Público Brasileiro
TESOURO NACIONAL

Relatório Resumido de Execução Orçamentária
Prefeitura Municipal de Macaúbas - BA (Poder Executivo)
Orçamentos Fiscal e da Seguridade Social
CNPJ:
Exercício: 2023
Período de referência: 2º bimestre

Função/Subfunção - Intra	DOTAÇÃO INICIAL	DOTAÇÃO ATUALIZADA (a)	DESPESAS EMPENHADAS NO BIMESTRE	DESPESAS EMPENHADAS ATÉ O BIMESTRE (b)	Execução da Despesa - Intra				INSCRITAS EM RESTOS A PAGAR NÃO PROCESSADOS (f)	
					% (b/III b)	SALDO (c) = (a-b)	DESPESAS LIQUIDADAS NO BIMESTRE	DESPESAS LIQUIDADAS ATÉ O BIMESTRE (d)		% (d/III d)
Representação Judicial e Extrajudicial					0,00	0,00			0,00	0,00
FU03 - Administração Geral					0,00	0,00			0,00	0,00
FU03 - Demais Subfunções					0,00	0,00			0,00	0,00
Administração	50.000,00	50.000,00	0,00	2.800,00	0,00	47.200,00	0,00	19,15	0,00	49.980,85
Planejamento e Orçamento					0,00	0,00			0,00	0,00
FU04 - Administração Geral	50.000,00	50.000,00	0,00	2.800,00	0,00	47.200,00		19,15	0,00	49.980,85
Administração Financeira					0,00	0,00			0,00	0,00
Controle Interno					0,00	0,00			0,00	0,00
Normalização e Fiscalização					0,00	0,00			0,00	0,00
Tecnologia da Informação					0,00	0,00			0,00	0,00
Ordenamento Territorial					0,00	0,00			0,00	0,00
Formação de Recursos Humanos					0,00	0,00			0,00	0,00
Administração de Receitas					0,00	0,00			0,00	0,00
Administração de Concessões					0,00	0,00			0,00	0,00
Comunicação Social					0,00	0,00			0,00	0,00
FU04 - Demais Subfunções					0,00	0,00			0,00	0,00
Defesa Nacional	0,00	0,00	0,00	0,00	0,00	0,00	0,00	0,00	0,00	0,00
Defesa Aérea					0,00	0,00			0,00	0,00
Defesa Naval					0,00	0,00			0,00	0,00
Defesa Terrestre					0,00	0,00			0,00	0,00
FU05 - Administração Geral					0,00	0,00			0,00	0,00
FU05 - Demais Subfunções					0,00	0,00			0,00	0,00
Segurança Pública	0,00	0,00	0,00	0,00	0,00	0,00	0,00	0,00	0,00	0,00
Policamento					0,00	0,00			0,00	0,00
Defesa Civil					0,00	0,00			0,00	0,00
Informação e Inteligência					0,00	0,00			0,00	0,00
FU06 - Administração Geral					0,00	0,00			0,00	0,00
FU06 - Demais Subfunções					0,00	0,00			0,00	0,00
Relações Exteriores	0,00	0,00	0,00	0,00	0,00	0,00	0,00	0,00	0,00	0,00
Relações Diplomáticas					0,00	0,00			0,00	0,00
Cooperação Internacional					0,00	0,00			0,00	0,00
FU07 - Administração Geral					0,00	0,00			0,00	0,00
FU07 - Demais Subfunções					0,00	0,00			0,00	0,00
Assistência Social	0,00	0,00	0,00	0,00	0,00	0,00	0,00	0,00	0,00	0,00
Assistência ao Idoso					0,00	0,00			0,00	0,00
Assistência ao Portador de Deficiência					0,00	0,00			0,00	0,00
Assistência à Criança e ao Adolescente					0,00	0,00			0,00	0,00
Assistência Comunitária					0,00	0,00			0,00	0,00
FU08 - Administração Geral					0,00	0,00			0,00	0,00
FU08 - Demais Subfunções					0,00	0,00			0,00	0,00
Previdência Social	0,00	0,00	0,00	0,00	0,00	0,00	0,00	0,00	0,00	0,00
Previdência Básica					0,00	0,00			0,00	0,00
Previdência do Regime Estatutário					0,00	0,00			0,00	0,00
Previdência Complementar					0,00	0,00			0,00	0,00
Previdência Especial					0,00	0,00			0,00	0,00
FU09 - Administração Geral					0,00	0,00			0,00	0,00
FU09 - Demais Subfunções					0,00	0,00			0,00	0,00
Saúde	10.000,00	10.000,00	0,00	2.900,00	0,00	7.100,00	9,21	80,87	0,00	9.919,13
Atenção Básica					0,00	0,00			0,00	0,00
Assistência Hospitalar e Ambulatorial					0,00	0,00			0,00	0,00
Suporte Profilático e Terapêutico					0,00	0,00			0,00	0,00
Vigilância Sanitária					0,00	0,00			0,00	0,00
Vigilância Epidemiológica					0,00	0,00			0,00	0,00
Alimentação e Nutrição					0,00	0,00			0,00	0,00
FU10 - Administração Geral	10.000,00	10.000,00		2.900,00	0,00	7.100,00	9,21	80,87	0,00	9.919,13



DIÁRIO OFICIAL

PREFEITURA MUNICIPAL DE MACAUBAS - BA

TERÇA-FEIRA
30 DE MAIO DE 2023
ANO III – EDIÇÃO Nº 101

Edição eletrônica disponível no site www.pmacaubas.transparenciaoficialba.com.br e garantido sua autenticidade por certificado digital ICP-BRASIL

siconfi
Sistema de Informações
Contábeis e Fiscais
do Setor Público Brasileiro
TESOURO NACIONAL

Relatório Resumido de Execução Orçamentária
Prefeitura Municipal de Macaúbas - BA (Poder Executivo)
Orçamentos Fiscal e da Seguridade Social
CNPJ:
Exercício: 2023
Período de referência: 2º bimestre

Função/Subfunção - Intra	DOTAÇÃO INICIAL	DOTAÇÃO ATUALIZADA (a)	DESPESAS EMPENHADAS NO BIMESTRE	DESPESAS EMPENHADAS ATÉ O BIMESTRE (b)	Execução da Despesa - Intra				INSCRITAS EM RESTOS A PAGAR NÃO PROCESSADOS (f)	
					% (b/III b)	SALDO (c) = (a-b)	DESPESAS LIQUIDADAS NO BIMESTRE	DESPESAS LIQUIDADAS ATÉ O BIMESTRE (d)		% (d/III d)
FU10 - Demais Subfunções					0,00	0,00			0,00	0,00
Trabalho	0,00	0,00	0,00	0,00	0,00	0,00	0,00	0,00	0,00	0,00
Proteção e Benefícios ao Trabalhador					0,00	0,00			0,00	0,00
Relações de Trabalho					0,00	0,00			0,00	0,00
Empregabilidade					0,00	0,00			0,00	0,00
Fomento ao Trabalho					0,00	0,00			0,00	0,00
FU11 - Administração Geral					0,00	0,00			0,00	0,00
FU11 - Demais Subfunções					0,00	0,00			0,00	0,00
Educação	0,00	0,00	0,00	0,00	0,00	0,00	0,00	0,00	0,00	0,00
Ensino Fundamental					0,00	0,00			0,00	0,00
Ensino Médio					0,00	0,00			0,00	0,00
Ensino Profissional					0,00	0,00			0,00	0,00
Ensino Superior					0,00	0,00			0,00	0,00
Educação Infantil					0,00	0,00			0,00	0,00
Educação de Jovens e Adultos					0,00	0,00			0,00	0,00
Educação Especial					0,00	0,00			0,00	0,00
Educação Básica					0,00	0,00			0,00	0,00
FU12 - Administração Geral					0,00	0,00			0,00	0,00
FU12 - Demais Subfunções					0,00	0,00			0,00	0,00
Cultura	0,00	0,00	0,00	0,00	0,00	0,00	0,00	0,00	0,00	0,00
Patrimônio Histórico Artístico e Arqueológico					0,00	0,00			0,00	0,00
Difusão Cultural					0,00	0,00			0,00	0,00
FU13 - Administração Geral					0,00	0,00			0,00	0,00
FU13 - Demais Subfunções					0,00	0,00			0,00	0,00
Direitos da Cidadania	0,00	0,00	0,00	0,00	0,00	0,00	0,00	0,00	0,00	0,00
Custódia e Reintegração Social					0,00	0,00			0,00	0,00
Direitos Individuais Coletivos e Difusos					0,00	0,00			0,00	0,00
Assistência aos Povos Indígenas					0,00	0,00			0,00	0,00
FU14 - Administração Geral					0,00	0,00			0,00	0,00
FU14 - Demais Subfunções					0,00	0,00			0,00	0,00
Urbanismo	20.000,00	20.000,00	0,00	300,00	0,00	19.700,00	0,00	0,00	20.000,00	0,00
Infra-Estrutura Urbana					0,00	0,00			0,00	0,00
Serviços Urbanos					0,00	0,00			0,00	0,00
Transportes Coletivos Urbanos					0,00	0,00			0,00	0,00
FU15 - Administração Geral	20.000,00	20.000,00		300,00	0,00	19.700,00			0,00	20.000,00
FU15 - Demais Subfunções					0,00	0,00			0,00	0,00
Habituação	0,00	0,00	0,00	0,00	0,00	0,00	0,00	0,00	0,00	0,00
Habituação Rural					0,00	0,00			0,00	0,00
Habituação Urbana					0,00	0,00			0,00	0,00
FU16 - Administração Geral					0,00	0,00			0,00	0,00
FU16 - Demais Subfunções					0,00	0,00			0,00	0,00
Saneamento	20.000,00	20.000,00	0,00	0,00	0,00	20.000,00	0,00	0,00	20.000,00	0,00
Saneamento Básico Rural					0,00	0,00			0,00	0,00
Saneamento Básico Urbano	20.000,00	20.000,00			0,00	20.000,00			0,00	20.000,00
FU17 - Administração Geral					0,00	0,00			0,00	0,00
FU17 - Demais Subfunções					0,00	0,00			0,00	0,00
Gestão Ambiental	10.000,00	10.000,00	0,00	900,00	0,00	9.100,00	0,00	0,00	10.000,00	0,00
Preservação e Conservação Ambiental					0,00	0,00			0,00	0,00
Controle Ambiental					0,00	0,00			0,00	0,00
Recuperação de Áreas Degradadas					0,00	0,00			0,00	0,00
Recursos Hídricos					0,00	0,00			0,00	0,00
Meteorologia					0,00	0,00			0,00	0,00
FU18 - Administração Geral	10.000,00	10.000,00		900,00	0,00	9.100,00			0,00	10.000,00
FU18 - Demais Subfunções					0,00	0,00			0,00	0,00
Ciência e Tecnologia	0,00	0,00	0,00	0,00	0,00	0,00	0,00	0,00	0,00	0,00



DIÁRIO OFICIAL

PREFEITURA MUNICIPAL DE MACAÚBAS - BA

TERÇA-FEIRA
30 DE MAIO DE 2023
ANO III – EDIÇÃO Nº 101

Edição eletrônica disponível no site www.pmacaubas.transparenciaoficialba.com.br e garantido sua autenticidade por certificado digital ICP-BRASIL



Relatório Resumido de Execução Orçamentária
Prefeitura Municipal de Macaúbas - BA (Poder Executivo)
Orçamentos Fiscal e da Seguridade Social
CNPJ:
Exercício: 2023
Período de referência: 2º bimestre

Função/Subfunção - Intra	DOTAÇÃO INICIAL	DOTAÇÃO ATUALIZADA (a)	DESPESAS EMPENHADAS NO BIMESTRE	DESPESAS EMPENHADAS ATÉ O BIMESTRE (b)	Execução da Despesa - Intra		DESPESAS LIQUIDADAS NO BIMESTRE	DESPESAS LIQUIDADAS ATÉ O BIMESTRE (d)	% (d/III d)	SALDO (e) = (a-d)	INSCRITAS EM RESTOS A PAGAR NÃO PROCESSADOS (f)
					% (b/III b)	SALDO (c) = (a-b)					
Desenvolvimento Científico					0,00	0,00				0,00	0,00
Desenvolvimento Tecnológico e Engenharia					0,00	0,00				0,00	0,00
Difusão do Conhecimento Científico e Tecnológico					0,00	0,00				0,00	0,00
FU19 - Administração Geral					0,00	0,00				0,00	0,00
FU19 - Demais Subfunções					0,00	0,00				0,00	0,00
Agricultura	10.000,00	10.000,00	0,00	0,00	0,00	10.000,00	0,00	0,00		10.000,00	0,00
Abastecimento					0,00	0,00				0,00	0,00
Extensão Rural					0,00	0,00				0,00	0,00
Irrigação					0,00	0,00				0,00	0,00
Promoção da Produção Agropecuária					0,00	0,00				0,00	0,00
Defesa Agropecuária					0,00	0,00				0,00	0,00
FU20 - Administração Geral	10.000,00	10.000,00			0,00	10.000,00				0,00	10.000,00
FU20 - Demais Subfunções					0,00	0,00				0,00	0,00
Organização Agrária	0,00	0,00	0,00	0,00	0,00	0,00	0,00	0,00		0,00	0,00
Reforma Agrária					0,00	0,00				0,00	0,00
Colonização					0,00	0,00				0,00	0,00
FU21 - Administração Geral					0,00	0,00				0,00	0,00
FU21 - Demais Subfunções					0,00	0,00				0,00	0,00
Indústria	0,00	0,00	0,00	0,00	0,00	0,00	0,00	0,00		0,00	0,00
Promoção Industrial					0,00	0,00				0,00	0,00
Produção Industrial					0,00	0,00				0,00	0,00
Mineração					0,00	0,00				0,00	0,00
Propriedade Industrial					0,00	0,00				0,00	0,00
Normalização e Qualidade					0,00	0,00				0,00	0,00
FU22 - Administração Geral					0,00	0,00				0,00	0,00
FU22 - Demais Subfunções					0,00	0,00				0,00	0,00
Comércio e Serviços	0,00	0,00	0,00	0,00	0,00	0,00	0,00	0,00		0,00	0,00
Promoção Comercial					0,00	0,00				0,00	0,00
Comercialização					0,00	0,00				0,00	0,00
Comércio Exterior					0,00	0,00				0,00	0,00
Serviços Financeiros					0,00	0,00				0,00	0,00
Turismo					0,00	0,00				0,00	0,00
FU23 - Administração Geral					0,00	0,00				0,00	0,00
FU23 - Demais Subfunções					0,00	0,00				0,00	0,00
Comunicações	0,00	0,00	0,00	0,00	0,00	0,00	0,00	0,00		0,00	0,00
Comunicações Postais					0,00	0,00				0,00	0,00
Telecomunicações					0,00	0,00				0,00	0,00
FU24 - Administração Geral					0,00	0,00				0,00	0,00
FU24 - Demais Subfunções					0,00	0,00				0,00	0,00
Energia	0,00	0,00	0,00	0,00	0,00	0,00	0,00	0,00		0,00	0,00
Conservação de Energia					0,00	0,00				0,00	0,00
Energia Elétrica					0,00	0,00				0,00	0,00
Combustíveis Minerais					0,00	0,00				0,00	0,00
Biocombustíveis					0,00	0,00				0,00	0,00
FU25 - Administração Geral					0,00	0,00				0,00	0,00
FU25 - Demais Subfunções					0,00	0,00				0,00	0,00
Transporte	0,00	0,00	0,00	0,00	0,00	0,00	0,00	0,00		0,00	0,00
Transporte Aéreo					0,00	0,00				0,00	0,00
Transporte Rodoviário					0,00	0,00				0,00	0,00
Transporte Ferroviário					0,00	0,00				0,00	0,00
Transporte Hidroviário					0,00	0,00				0,00	0,00
Transportes Especiais					0,00	0,00				0,00	0,00
FU26 - Administração Geral					0,00	0,00				0,00	0,00
FU26 - Demais Subfunções					0,00	0,00				0,00	0,00
Desporto e Lazer	0,00	0,00	0,00	0,00	0,00	0,00	0,00	0,00		0,00	0,00



DIÁRIO OFICIAL

PREFEITURA MUNICIPAL DE MACAUBAS - BA

TERÇA-FEIRA
30 DE MAIO DE 2023
ANO III – EDIÇÃO Nº 101

Edição eletrônica disponível no site www.pmacaubas.transparenciaoficialba.com.br e garantido sua autenticidade por certificado digital ICP-BRASIL

siconfi
Sistema de Informações
Contábeis e Fiscais
do Setor Público Brasileiro
TESOURO NACIONAL

Relatório Resumido de Execução Orçamentária
Prefeitura Municipal de Macaúbas - BA (Poder Executivo)
Orçamentos Fiscal e da Seguridade Social
CNPJ:
Exercício: 2023
Período de referência: 2º bimestre

Função/Subfunção - Intra	Execução da Despesa - Intra										
	DOTAÇÃO INICIAL	DOTAÇÃO ATUALIZADA (a)	DESPESAS EMPENHADAS NO BIMESTRE	DESPESAS EMPENHADAS ATÉ O BIMESTRE (b)	% (b/III b)	SALDO (c) = (a-b)	DESPESAS LIQUIDADAS NO BIMESTRE	DESPESAS LIQUIDADAS ATÉ O BIMESTRE (d)	% (d/III d)	SALDO (e) = (a-d)	INSCRITAS EM RESTOS A PAGAR NÃO PROCESSADOS (f)
Desporto de Rendimento					0,00	0,00			0,00	0,00	
Desporto Comunitário					0,00	0,00			0,00	0,00	
Lazer					0,00	0,00			0,00	0,00	
FU27 - Administração Geral					0,00	0,00			0,00	0,00	
FU27 - Demais Subfunções					0,00	0,00			0,00	0,00	
Encargos Especiais	0,00	0,00	0,00	0,00	0,00	0,00	0,00	0,00	0,00	0,00	0,00
Refinanciamento da Dívida Interna					0,00	0,00			0,00	0,00	
Refinanciamento da Dívida Externa					0,00	0,00			0,00	0,00	
Serviço da Dívida Interna					0,00	0,00			0,00	0,00	
Serviço da Dívida Externa					0,00	0,00			0,00	0,00	
Transferências					0,00	0,00			0,00	0,00	
Outros Encargos Especiais					0,00	0,00			0,00	0,00	
Transferências para a Educação Básica					0,00	0,00			0,00	0,00	
FU28 - Demais Subfunções					0,00	0,00			0,00	0,00	
Reserva de Contingência					0,00	0,00			0,00	0,00	



DIÁRIO OFICIAL

PREFEITURA MUNICIPAL DE MACAUBAS - BA

TERÇA-FEIRA
30 DE MAIO DE 2023
ANO III – EDIÇÃO Nº 101

Edição eletrônica disponível no site www.pmmaaubas.transparenciaoficialba.com.br e garantido sua autenticidade por certificado digital ICP-BRASIL

siconfi

Sistema de Informações
Contábeis e Fiscais
do Setor Público Brasileiro

TESOURO NACIONAL

Relatório Resumido de Execução Orçamentária
Prefeitura Municipal de Macaúbas - BA (Poder Executivo)
Orçamentos Fiscal e da Seguridade Social
CNPJ:
Exercício: 2023
Período de referência: 2º bimestre

RREO-Anexo 02 | Tabela 2.0 - Demonstrativo da Execução das Despesas por Função/Subfunção

Notas Explicativas	Valores
	30/04/2023
Notas Explicativas	-
Notas Explicativas	-



DIÁRIO OFICIAL

PREFEITURA MUNICIPAL DE MACAUBAS - BA

TERÇA-FEIRA
30 DE MAIO DE 2023
ANO III – EDIÇÃO Nº 101

Edição eletrônica disponível no site www.pmacaubas.transparenciaoficialba.com.br e garantido sua autenticidade por certificado digital ICP-BRASIL



Relatório Resumido de Execução Orçamentária
Prefeitura Municipal de Macaúbas - BA (Poder Executivo)
Orçamentos Fiscal e da Seguridade Social
CNPJ:
Exercício: 2023
Período de referência: 2º bimestre

RREO-Anexo 03 | Tabela 3.2 - Demonstrativo da Receita Corrente Líquida - Municípios

Especificação	Evolução da Receita Corrente Líquida												TOTAL (ÚLTIMOS 12 MESES)	PREVISÃO ATUALIZADA 2023		
	<MR-11>	<MR-10>	<MR-9>	<MR-8>	<MR-7>	<MR-6>	<MR-5>	<MR-4>	<MR-3>	<MR-2>	<MR-1>	<MR>				
RECEITAS CORRENTES (I)	-	-	-	-	-	-	-	-	-	-	-	-	-	-	-	-
Impostos, Taxas e Contribuições de Melhoria	10.606.114,26	12.594.923,97	15.141.918,79	12.845.121,90	11.839.261,91	12.153.990,38	12.951.831,32	17.409.762,91	14.611.325,72	14.744.908,45	11.781.690,37	12.070.603,36	161.151.483,34	165.942.836,00		
PTU	590.024,33	610.379,19	431.226,96	678.646,17	949.474,53	783.570,61	387.551,93	1.083.163,17	478.341,63	582.300,06	500.693,79	458.277,66	2.232.429,03	6.107.038,00		
ISS	12.053,09	16.701,04	17.626,56	27.373,88	97.343,43	106.832,80	29.490,85	29.204,31	34.370,55	18.435,23	22.692,08	27.568,23	440.092,05	250.850,00		
ITBI	197.173,03	223.352,27	164.262,27	246.500,52	392.391,39	370.980,98	149.247,97	466.940,65	154.606,64	127.693,99	195.610,36	190.035,05	2.878.695,12	2.530.662,00		
IRRF	243.264,65	248.680,25	238.951,71	269.185,04	259.129,89	278.654,85	199.644,75	572.010,98	237.873,66	382.581,57	298.074,00	223.934,89	3.451.936,24	2.884.349,00		
Outros Impostos, Taxas e Contribuições de Melhoria	108.513,56	21.645,63	10.365,42	34.556,79	100.609,82	27.151,98	9.188,36	15.427,23	51.490,78	53.689,27	34.317,35	16.739,49	481.705,62	441.177,00		
Contribuições													0,00	0,00		
Receita Patrimonial	460.790,11	420.050,33	444.538,54	487.466,05	428.936,66	393.282,83	373.294,07	420.067,85	400.680,19	344.720,49	465.153,74	364.346,47	5.003.327,23	4.275.451,00		
Rendimentos de Aplicação Financeira	460.790,11	420.050,33	444.538,54	487.466,05	428.936,66	393.282,83	373.294,07	420.067,85	400.680,19	344.720,49	465.153,74	364.346,47	5.003.327,23	4.275.451,00		
Outras Receitas Patrimoniais													0,00	0,00		
Receita Agropecuária													0,00	0,00		
Receita Industrial													0,00	0,00		
Receita de Serviços	533.230,33	467.200,96	489.662,28	575.527,94	536.955,25	584.763,96	542.268,81	486.118,30	429.177,11	399.287,84	514.874,11	461.516,91	6.020.583,80	7.048.169,00		
Transferências Correntes	12.042.259,88	11.196.331,52	13.775.312,54	11.203.092,56	10.019.344,66	10.389.676,96	11.645.887,83	15.418.366,18	12.702.136,79	13.418.478,06	10.244.856,32	10.786.462,32	142.842.245,56	148.360.156,00		
Cota-Parte do FPM	4.896.767,40	4.544.432,73	6.116.520,50	4.443.983,13	4.092.843,97	3.894.202,08	4.894.303,77	7.604.766,61	4.417.399,68	6.076.644,28	4.024.456,68	4.891.209,91	60.069.529,25	62.262.374,00		
Cota-Parte do ICMS	923.035,30	718.720,96	809.446,97	931.835,86	698.993,29	781.262,07	817.447,25	908.036,24	647.884,61	648.752,69	715.177,59	758.503,53	9.422.475,00	9.422.475,00		
Cota-Parte do IPVA	105.666,78	130.778,76	118.786,58	154.726,14	101.862,85	96.492,39	103.992,18	129.849,88	253.748,04	474.202,55	101.089,37	93.314,71	1.861.510,23	2.007.441,00		
Cota-Parte do ITR	241,60	101,76	24,00	228,40	1.323,69	1.617,77	1.113,52	114,69	168,33	42,97	90,66	60,41	5.127,80	1.438,00		
Transferências da LC nº 61/1989	2.772,83	3.912,16	4.032,48	3.212,00	4.237,32	4.324,55	3.144,61	4.467,83	4.874,72	3.476,26	4.308,17	4.592,82	47.355,75	55.105,00		
Transferências do FUNDEB	3.823.498,29	3.909.332,82	3.894.413,05	4.057.305,98	3.594.132,02	3.804.280,85	4.070.063,36	4.308.698,38	5.683.749,70	3.936.978,72	3.462.935,62	3.492.521,86	47.637.950,65	48.673.322,00		
Outras Transferências Correntes	2.330.317,68	1.880.943,33	3.032.896,96	1.611.791,05	1.526.851,52	1.807.476,69	1.725.623,14	2.465.442,55	1.694.911,71	1.776.783,58	1.936.788,23	1.836.294,08	23.663.139,52	25.938.001,00		
Outras Receitas Correntes	10.789,61	961,97	1.199,47	989,18	4.550,91	2.696,08	2.828,68	1.647,41	1.000,00	122,00	6.112,41		32.897,72	52.022,00		
DEDUÇÕES (II)	1.177.142,09	1.078.808,52	965.139,02	1.106.154,58	898.634,07	954.718,85	1.163.371,24	1.254.612,39	1.063.799,98	1.540.327,78	968.162,73	1.090.618,59	13.261.489,84	14.738.744,00		
Contrib. do Servidor para o Plano de Previdência													0,00	0,00		
Compensações Financeiras entre Regimes Previdenciários													0,00	0,00		
Rendimentos de Aplicações de Recursos Previdenciários													0,00	0,00		
Dedução de Receita para Formação do FUNDEB	1.177.142,09	1.078.808,52	965.139,02	1.106.154,58	898.634,07	954.718,85	1.163.371,24	1.254.612,39	1.063.799,98	1.540.327,78	968.162,73	1.090.618,59	13.261.489,84	14.738.744,00		
RECEITA CORRENTE LÍQUIDA (III) = (I - II)	12.428.972,17	11.516.115,45	14.176.779,77	11.738.967,32	10.940.627,84	11.199.271,53	11.788.460,08	16.155.170,52	12.947.535,74	13.204.580,67	10.813.527,64	10.979.984,77	147.889.993,50	151.104.092,00		
(-) Transferências obrigatórias da União relativas às emendas individuais (art. 166-A, § 1º, da CF) (IV)													0,00	0,00		
RECEITA CORRENTE LÍQUIDA AJUSTADA PARA CÁLCULO DOS LIMITES DE ENDIVIDAMENTO (V) = (III - IV)	12.428.972,17	11.516.115,45	14.176.779,77	11.738.967,32	10.940.627,84	11.199.271,53	11.788.460,08	16.155.170,52	12.947.535,74	13.204.580,67	10.813.527,64	10.979.984,77	147.889.993,50	151.104.092,00		
(-) Transferências obrigatórias da União relativas às emendas de bancada (art. 166, § 16, da CF) e ao vencimento dos agentes comunitários de saúde e de combate às endemias (CF, art. 198, §11) (VI)		500.000,00											500.000,00	500.000,00		
RECEITA CORRENTE LÍQUIDA AJUSTADA PARA CÁLCULO DOS LIMITES DA DESPESA COM PESSOAL (VII) = (V - VI)	12.428.972,17	11.016.115,45	14.176.779,77	11.738.967,32	10.940.627,84	11.199.271,53	11.788.460,08	16.155.170,52	12.947.535,74	13.204.580,67	10.813.527,64	10.979.984,77	147.389.993,50	151.104.092,00		



DIÁRIO OFICIAL

PREFEITURA MUNICIPAL DE MACAUBAS - BA

TERÇA-FEIRA
30 DE MAIO DE 2023
ANO III – EDIÇÃO Nº 101

Edição eletrônica disponível no site www.pmmaaubas.transparenciaoficialba.com.br e garantido sua autenticidade por certificado digital ICP-BRASIL

siconfi

Sistema de Informações
Contábeis e Fiscais
do Setor Público Brasileiro

TESOURO NACIONAL

Relatório Resumido de Execução Orçamentária
Prefeitura Municipal de Macaúbas - BA (Poder Executivo)
Orçamentos Fiscal e da Seguridade Social
CNPJ:
Exercício: 2023
Período de referência: 2º bimestre

RREO-Anexo 03 | Tabela 3.2 - Demonstrativo da Receita Corrente Líquida - Municípios

Notas Explicativas	Valores
Notas Explicativas	30/04/2023
Notas Explicativas	-



DIÁRIO OFICIAL

PREFEITURA MUNICIPAL DE MACAUBAS - BA

TERÇA-FEIRA
30 DE MAIO DE 2023
ANO III – EDIÇÃO Nº 101

Edição eletrônica disponível no site www.pmmaaubas.transparenciaoficialba.com.br e garantido sua autenticidade por certificado digital ICP-BRASIL

siconfi
Sistema de Informações
Contábeis e Fiscais
do Setor Público Brasileiro
TESOURO NACIONAL

Relatório Resumido de Execução Orçamentária
Prefeitura Municipal de Macaúbas - BA (Poder Executivo)
Orçamentos Fiscal e da Seguridade Social
CNPJ:
Exercício: 2023
Período de referência: 2º bimestre

RREO-Anexo 04 | Tabela 4 - Demonstrativo das Receitas e Despesas Previdenciárias

Receitas Previdenciárias - RPPS - Fundo em Capitalização (Plano Previdenciário)	Execução da Receita	
	PREVISÃO ATUALIZADA (a)	RECEITAS REALIZADAS ATÉ O BIMESTRE (b)
Receitas		
RECEITAS CORRENTES (I)		
Receita de Contribuições dos Segurados	0,00	0,00
Ativo		
Inativo		
Pensionista		
Receita de Contribuições Patronais	0,00	0,00
Ativo		
Inativo		
Pensionista		
Receita Patrimonial	0,00	0,00
Receitas Imobiliárias		
Receitas de Valores Mobiliários		
Outras Receitas Patrimoniais		
Receita de Serviços		
Outras Receitas Correntes	0,00	0,00
Compensação Financeira entre os Regimes		
Receita de Aportes Periódicos para Amortização de Déficit Atuarial do RPPS (II)		
Demais Receitas Correntes		
RECEITAS DE CAPITAL (III)	0,00	0,00
Alienação de Bens, Direitos e Ativos		
Amortização de Empréstimos		
Outras Receitas de Capital		
TOTAL DAS RECEITAS DO FUNDO EM CAPITALIZAÇÃO (IV) = (I + III - II)	0,00	0,00



DIÁRIO OFICIAL

PREFEITURA MUNICIPAL DE MACAUBAS - BA

TERÇA-FEIRA
30 DE MAIO DE 2023
ANO III – EDIÇÃO Nº 101

Edição eletrônica disponível no site www.pmacaubas.transparenciaoficialba.com.br e garantido sua autenticidade por certificado digital ICP-BRASIL

siconfi
Sistema de Informações
Contábeis e Fiscais
do Setor Público Brasileiro

TESOURO NACIONAL

Relatório Resumido de Execução Orçamentária
Prefeitura Municipal de Macaúbas - BA (Poder Executivo)
Orçamentos Fiscal e da Seguridade Social
CNPJ:
Exercício: 2023
Período de referência: 2º bimestre

RREO-Anexo 04 | Tabela 4 - Demonstrativo das Receitas e Despesas Previdenciárias

Despesas Previdenciárias - RPPS - Fundo em Capitalização (Plano Previdenciário)	Execução da Despesa				INSCRITAS EM RESTOS A PAGAR NÃO PROCESSADOS NO EXERCÍCIO (g)
	DOTAÇÃO ATUALIZADA (c)	DESPESAS EMPENHADAS ATÉ O BIMESTRE (d)	DESPESAS LIQUIDADAS ATÉ O BIMESTRE (e)	DESPESAS PAGAS ATÉ O BIMESTRE (f)	
Despesas	-	-	-	-	-
Benefícios	0,00	0,00	0,00	0,00	0,00
Aposentadorias					
Pensões por Morte					
Outras Despesas Previdenciárias	0,00	0,00	0,00	0,00	0,00
Compensação Financeira entre os Regimes					
Demais Despesas Previdenciárias					
TOTAL DAS DESPESAS DO FUNDO EM CAPITALIZAÇÃO (V)	0,00	0,00	0,00	0,00	0,00
RESULTADO PREVIDENCIÁRIO - FUNDO EM CAPITALIZAÇÃO (VI) = (IV - V)					



DIÁRIO OFICIAL

PREFEITURA MUNICIPAL DE MACAUBAS - BA

TERÇA-FEIRA
30 DE MAIO DE 2023
ANO III – EDIÇÃO Nº 101

Edição eletrônica disponível no site www.pmacaubas.transparenciaoficialba.com.br e garantido sua autenticidade por certificado digital ICP-BRASIL

siconfi
Sistema de Informações
Contábeis e Fiscais
do Setor Público Brasileiro
TESOURO NACIONAL

Relatório Resumido de Execução Orçamentária
Prefeitura Municipal de Macaúbas - BA (Poder Executivo)
Orçamentos Fiscal e da Seguridade Social
CNPJ:
Exercício: 2023
Período de referência: 2º bimestre

RREO-Anexo 04 | Tabela 4 - Demonstrativo das Receitas e Despesas Previdenciárias

Recursos RPPS Arrecadados em Exercícios Anteriores	Previsão Orçamentária
VALOR	PREVISÃO ORÇAMENTÁRIA
	-

RREO-Anexo 04 | Tabela 4 - Demonstrativo das Receitas e Despesas Previdenciárias

Reserva Orçamentária do RPPS	Previsão Orçamentária
VALOR	PREVISÃO ORÇAMENTÁRIA
	-

RREO-Anexo 04 | Tabela 4 - Demonstrativo das Receitas e Despesas Previdenciárias

Aportes de Recursos para o Fundo em Capitalização do RPPS	Aportes de Recursos
	APORTES REALIZADOS
Aportes de Recursos para o Fundo em Capitalização do RPPS	-
Plano de Amortização - Contribuição Patronal Suplementar	
Plano de Amortização - Aporte Periódico de Valores Predefinidos	
Outros Aportes para o RPPS	
Recursos para Cobertura de Déficit Financeiro	

RREO-Anexo 04 | Tabela 4 - Demonstrativo das Receitas e Despesas Previdenciárias

Bens e Direitos do RPPS (Fundo em Capitalização)	Período de Referência
	SALDO ATUAL
Bens e Direitos do RPPS (Fundo em Capitalização)	-
Caixa e Equivalentes de Caixa	
Investimentos e Aplicações	
Outros Bens e Direitos	

RREO-Anexo 04 | Tabela 4 - Demonstrativo das Receitas e Despesas Previdenciárias

Receitas Previdenciárias - RPPS - Fundo em Repartição (Plano Financeiro)	Execução da Receita	
	PREVISÃO ATUALIZADA (a)	RECEITAS REALIZADAS ATÉ O BIMESTRE (b)
RECEITAS		
RECEITAS CORRENTES (VII)		
Receita de Contribuições dos Segurados	0,00	0,00
Ativo	0,00	0,00
Inativo		
Pensionista		
Receita de Contribuições Patronais	0,00	0,00
Ativo		
Inativo		
Pensionista		
Receita Patrimonial	0,00	0,00
Receitas Imobiliárias		
Receitas de Valores Mobiliários		
Outras Receitas Patrimoniais		
Receita de Serviços		
Outras Receitas Correntes	0,00	0,00
Compensação Financeira entre os Regimes		
Demaís Receitas Correntes		
RECEITAS DE CAPITAL (VIII)	0,00	0,00
Alienação de Bens, Direitos e Ativos		
Amortização de Empréstimos		
Outras Receitas de Capital		
TOTAL DAS RECEITAS DO FUNDO EM REPARTIÇÃO (IX) = (VII + VIII)	0,00	0,00



DIÁRIO OFICIAL

PREFEITURA MUNICIPAL DE MACAUBAS - BA

TERÇA-FEIRA
30 DE MAIO DE 2023
ANO III – EDIÇÃO Nº 101

Edição eletrônica disponível no site www.pmmacaubas.transparenciaoficialba.com.br e garantido sua autenticidade por certificado digital ICP-BRASIL

siconfi
Sistema de Informações
Contábeis e Fiscais
do Setor Público Brasileiro

TESOURO NACIONAL

Relatório Resumido de Execução Orçamentária
Prefeitura Municipal de Macaúbas - BA (Poder Executivo)
Orçamentos Fiscal e da Seguridade Social
CNPJ:
Exercício: 2023
Período de referência: 2º bimestre

RREO-Anexo 04 | Tabela 4 - Demonstrativo das Receitas e Despesas Previdenciárias

Despesas Previdenciárias - RPPS - Fundo em Repartição (Plano Financeiro)	Execução da Despesa				INSCRITAS EM RESTOS A PAGAR NÃO PROCESSADOS NO EXERCÍCIO (g)
	DOTAÇÃO ATUALIZADA (c)	DESPESAS EMPENHADAS ATÉ O BIMESTRE (d)	DESPESAS LIQUIDADAS ATÉ O BIMESTRE (e)	DESPESAS PAGAS ATÉ O BIMESTRE (f)	
Despesas	-	-	-	-	-
Benefícios	0,00	0,00	0,00	0,00	0,00
Aposentadorias					
Pensões por Morte					
Outras Despesas Previdenciárias	0,00	0,00	0,00	0,00	0,00
Compensação Financeira entre os Regimes					
Demais Despesas Previdenciárias					
TOTAL DAS DESPESAS DO FUNDO EM REPARTIÇÃO (X)	0,00	0,00	0,00	0,00	0,00
RESULTADO PREVIDENCIÁRIO - FUNDO EM REPARTIÇÃO (XI) = (IX - X)					



DIÁRIO OFICIAL

PREFEITURA MUNICIPAL DE MACAUBAS - BA

TERÇA-FEIRA
30 DE MAIO DE 2023
ANO III – EDIÇÃO Nº 101

Edição eletrônica disponível no site www.pmacaubas.transparenciaoficialba.com.br e garantido sua autenticidade por certificado digital ICP-BRASIL

siconfi Sistema de Informações Contábeis e Fiscais do Setor Público Brasileiro TESOURO NACIONAL	Relatório Resumido de Execução Orçamentária
	Prefeitura Municipal de Macaúbas - BA (Poder Executivo)
	Orçamentos Fiscal e da Seguridade Social
	CNPJ:
	Exercício: 2023
	Período de referência: 2º bimestre

RREO-Anexo 04 | Tabela 4 - Demonstrativo das Receitas e Despesas Previdenciárias

Aportes de Recursos para o Fundo em Reparação do RPPS	Aportes de Recursos APORTES REALIZADOS
Aportes de Recursos para o Fundo em Reparação do RPPS	-
Recursos para Cobertura de Insuficiências Financeiras	
Recursos para Formação de Reserva	

RREO-Anexo 04 | Tabela 4 - Demonstrativo das Receitas e Despesas Previdenciárias

Bens e Direitos do RPPS (Fundo em Reparação)	Período de Referência SALDO ATUAL
Bens e Direitos do RPPS (Fundo em Reparação)	-
Caixa e Equivalentes de Caixa	
Investimentos e Aplicações	
Outros Bens e Direitos	

RREO-Anexo 04 | Tabela 4 - Demonstrativo das Receitas e Despesas Previdenciárias

Receitas da Administração - RPPS	Execução da Receita	
	PREVISÃO ATUALIZADA (a)	RECEITAS REALIZADAS ATÉ O BIMESTRE (b)
Receitas da Administração - RPPS	-	-
RECEITAS CORRENTES		
TOTAL DAS RECEITAS DA ADMINISTRAÇÃO RPPS - (XII)	0,00	0,00



DIÁRIO OFICIAL

PREFEITURA MUNICIPAL DE MACAUBAS - BA

TERÇA-FEIRA
30 DE MAIO DE 2023
ANO III – EDIÇÃO Nº 101

Edição eletrônica disponível no site www.pmacaubas.transparenciaoficialba.com.br e garantido sua autenticidade por certificado digital ICP-BRASIL

siconfi
Sistema de Informações
Contábeis e Fiscais
do Setor Público Brasileiro

TESOURO NACIONAL

Relatório Resumido de Execução Orçamentária
Prefeitura Municipal de Macaúbas - BA (Poder Executivo)
Orçamentos Fiscal e da Seguridade Social
CNPJ:
Exercício: 2023
Período de referência: 2º bimestre

RREO-Anexo 04 | Tabela 4 - Demonstrativo das Receitas e Despesas Previdenciárias

Despesas da Administração - RPPS	Execução da Despesa				INSCRITAS EM RESTOS A PAGAR NÃO PROCESSADOS NO EXERCÍCIO (g)
	DOTAÇÃO ATUALIZADA (c)	DESPESAS EMPENHADAS ATÉ O BIMESTRE (d)	DESPESAS LIQUIDADAS ATÉ O BIMESTRE (e)	DESPESAS PAGAS ATÉ O BIMESTRE (f)	
Despesas da Administração - RPPS	-	-	-	-	-
DESPESAS CORRENTES (XIII)	0,00	0,00	0,00	0,00	0,00
Pessoal e Encargos Sociais					
Demais Despesas Correntes					
DESPESAS DE CAPITAL (XIV)					
TOTAL DAS DESPESAS DA ADMINISTRAÇÃO RPPS (XV) = (XIII + XIV)	0,00	0,00	0,00	0,00	0,00
RESULTADO DA ADMINISTRAÇÃO RPPS (XVI) = (XII - XV)					



DIÁRIO OFICIAL

PREFEITURA MUNICIPAL DE MACAUBAS - BA

TERÇA-FEIRA
30 DE MAIO DE 2023
ANO III – EDIÇÃO Nº 101

Edição eletrônica disponível no site www.pmacaubas.transparenciaoficialba.com.br e garantido sua autenticidade por certificado digital ICP-BRASIL

siconfi
Sistema de Informações
Contábeis e Fiscais
do Setor Público Brasileiro

TESOURO NACIONAL

Relatório Resumido de Execução Orçamentária
Prefeitura Municipal de Macaúbas - BA (Poder Executivo)
Orçamentos Fiscal e da Seguridade Social
CNPJ:
Exercício: 2023
Período de referência: 2º bimestre

RREO-Anexo 04 | Tabela 4 - Demonstrativo das Receitas e Despesas Previdenciárias

Bens e Direitos - Administração do RPPS	Período de Referência
	SALDO ATUAL
Bens e Direitos - Administração do RPPS	-
Caixa e Equivalentes de Caixa	
Investimentos e Aplicações	
Outros Bens e Direitos	

RREO-Anexo 04 | Tabela 4 - Demonstrativo das Receitas e Despesas Previdenciárias

Receitas Previdenciárias (Benefícios Mantidos Pelo Tesouro)	Execução da Receita	
	PREVISÃO ATUALIZADA (a)	RECEITAS REALIZADAS ATÉ O BIMESTRE (b)
Receitas Previdenciárias (Benefícios Mantidos Pelo Tesouro)	-	-
Contribuições dos Servidores		
Demais Receitas Previdenciárias		
TOTAL DAS RECEITAS (BENEFÍCIOS MANTIDOS PELO TESOURO) (XVII)	0,00	0,00



DIÁRIO OFICIAL

PREFEITURA MUNICIPAL DE MACAUBAS - BA

TERÇA-FEIRA
30 DE MAIO DE 2023
ANO III – EDIÇÃO Nº 101

Edição eletrônica disponível no site www.pmmaaubas.transparenciaoficialba.com.br e garantido sua autenticidade por certificado digital ICP-BRASIL

siconfi
Sistema de Informações
Contábeis e Fiscais
do Setor Público Brasileiro
TESOURO NACIONAL

Relatório Resumido de Execução Orçamentária
Prefeitura Municipal de Macaúbas - BA (Poder Executivo)
Orçamentos Fiscal e da Seguridade Social
CNPJ:
Exercício: 2023
Período de referência: 2º bimestre

RREO-Anexo 04 | Tabela 4 - Demonstrativo das Receitas e Despesas Previdenciárias

Despesas Previdenciárias (Benefícios Mantidos Pelo Tesouro)	Execução da Despesa				INSCRITAS EM RESTOS A PAGAR NÃO PROCESSADOS NO EXERCÍCIO (g)
	DOTAÇÃO ATUALIZADA (c)	DESPESAS EMPENHADAS ATÉ O BIMESTRE (d)	DESPESAS LIQUIDADAS ATÉ O BIMESTRE (e)	DESPESAS PAGAS ATÉ O BIMESTRE (f)	
Despesas Previdenciárias (Benefícios Mantidos Pelo Tesouro)	-	-	-	-	-
Aposentadorias					
Pensões					
Outras Despesas Previdenciárias					
TOTAL DAS DESPESAS (BENEFÍCIOS MANTIDOS PELO TESOIRO) (XVIII)	0,00	0,00	0,00	0,00	0,00
RESULTADO DOS BENEFÍCIOS MANTIDOS PELO TESOIRO (XIX) = (XVII - XVIII)					




DIÁRIO OFICIAL

PREFEITURA MUNICIPAL DE MACAUBAS - BA

TERÇA-FEIRA
30 DE MAIO DE 2023
ANO III – EDIÇÃO Nº 101

Edição eletrônica disponível no site www.pmmaaubas.transparenciaoficialba.com.br e garantido sua autenticidade por certificado digital ICP-BRASIL

 Sistema de Informações Contábeis e Fiscais do Setor Público Brasileiro TESOURO NACIONAL	Relatório Resumido de Execução Orçamentária
	Prefeitura Municipal de Macaúbas - BA (Poder Executivo)
	Orçamentos Fiscal e da Seguridade Social
	CNPJ:
	Exercício: 2023
Período de referência: 2º bimestre	

RREO-Anexo 04 | Tabela 4 - Demonstrativo das Receitas e Despesas Previdenciárias

Notas Explicativas	Valores
	30/04/2023
Notas Explicativas	-
Notas Explicativas	-



DIÁRIO OFICIAL

PREFEITURA MUNICIPAL DE MACAUBAS - BA

TERÇA-FEIRA
30 DE MAIO DE 2023
ANO III – EDIÇÃO Nº 101

Edição eletrônica disponível no site www.pmacaubas.transparenciaoficialba.com.br e garantido sua autenticidade por certificado digital ICP-BRASIL

siconfi
Sistema de Informações
Contábeis e Fiscais
do Setor Público Brasileiro

TESOURO NACIONAL

Relatório Resumido de Execução Orçamentária
Prefeitura Municipal de Macaúbas - BA (Poder Executivo)
Orçamentos Fiscal e da Seguridade Social
CNPJ:
Exercício: 2023
Período de referência: 2º bimestre

RREO-Anexo 06 | Tabela 6.3 - Demonstrativo dos Resultados Primário e Nominal - Municípios

Cálculo Acima da Linha - Receitas Primárias	Receita Orçamentária	
	PREVISÃO ATUALIZADA	Até o Bimestre / 2023 RECEITAS REALIZADAS (a)
Cálculo Acima da Linha - Receitas Primárias		
RECEITAS CORRENTES (EXCETO FONTES RPPS) (I)	151.659.197,00	48.053.349,98
Impostos, Taxas e Contribuições de Melhoria	6.107.038,00	2.069.613,14
IPTU	154.421,00	48.034,56
ISS	2.530.662,00	667.846,04
ITBI	96.429,00	55.031,53
IRRF	2.884.349,00	1.142.464,12
Outros Impostos, Taxas e Contribuições de Melhoria	441.177,00	156.236,89
Contribuições		
Receita Patrimonial	4.275.451,00	1.574.900,89
Aplicações Financeiras (II)	4.271.166,00	1.574.900,89
Outras Receitas Patrimoniais	4.285,00	
Transferências Correntes	133.676.517,00	42.506.276,38
Cota-Parte do FPM	49.809.900,00	15.697.366,14
Cota-Parte do ICMS	7.537.980,00	2.216.098,80
Cota-Parte do IPVA	1.605.953,00	737.884,05
Cota-Parte do ITR	1.151,00	289,95
Transferências da LC nº 61/1989	55.105,00	17.251,97
Transferências do FUNDEB	48.673.322,00	16.575.785,90
Outras Transferências Correntes	25.993.106,00	7.261.599,57
Demais Receitas Correntes	7.600.191,00	1.902.559,57
Outras Receitas Financeiras (III)		
Receitas Correntes Restantes	7.600.191,00	1.902.559,57
RECEITAS PRIMÁRIAS CORRENTES (EXCETO FONTES RPPS) (IV) = (I - (II + III))	147.388.031,00	46.478.449,09
RECEITAS PRIMÁRIAS CORRENTES (COM FONTES RPPS) (V)		
RECEITAS NÃO PRIMÁRIAS CORRENTES (COM FONTES RPPS) (VI)		
RECEITAS DE CAPITAL (EXCETO FONTES RPPS) (VII)	28.208.634,92	1.476.104,33
Operações de Crédito (VIII)		
Amortização de Empréstimos (IX)		
Alienação de Bens	111.713,00	0,00
Receitas de Alienação de Investimentos Temporários (X)		
Receitas de Alienação de Investimentos Permanentes (XI)		
Outras Alienações de Bens	111.713,00	
Transferências de Capital	28.096.921,92	1.476.104,33
Convênios	11.866.061,00	1.054.869,96
Outras Transferências de Capital	16.230.860,92	421.234,37
Outras Receitas de Capital	0,00	0,00
Outras Receitas de Capital Não Primárias (XII)		
Outras Receitas de Capital Primárias		
RECEITAS PRIMÁRIAS DE CAPITAL (EXCETO FONTES RPPS) (XIII) = (VII - (VIII + IX + X + XI + XII))	28.208.634,92	1.476.104,33
RECEITAS PRIMÁRIAS DE CAPITAL (COM FONTES RPPS) (XIV)		
RECEITAS NÃO PRIMÁRIAS DE CAPITAL (COM FONTES RPPS) (XV)		
RECEITA PRIMÁRIA TOTAL (XVI) = (IV + V + XIII + XIV)	175.596.665,92	47.954.553,42
RECEITA PRIMÁRIA TOTAL (EXCETO FONTES RPPS) (XVII) = (IV + XIII)	175.596.665,92	47.954.553,42



DIÁRIO OFICIAL

PREFEITURA MUNICIPAL DE MACAUBAS - BA

TERÇA-FEIRA
30 DE MAIO DE 2023
ANO III – EDIÇÃO Nº 101

Edição eletrônica disponível no site www.pmacaubas.transparenciaoficialba.com.br e garantido sua autenticidade por certificado digital ICP-BRASIL

siconfi
Sistema de Informações
Contábeis e Fiscais
do Setor Público Brasileiro

TESOURO NACIONAL

Relatório Resumido de Execução Orçamentária
Prefeitura Municipal de Macaúbas - BA (Poder Executivo)
Orçamentos Fiscal e da Seguridade Social
CNPJ:
Exercício: 2023
Período de referência: 2º bimestre

RREO-Anexo 06 | Tabela 6.3 - Demonstrativo dos Resultados Primário e Nominal - Municípios

Cálculo Acima da Linha - Despesas Primárias	DOTAÇÃO ATUALIZADA	Despesa Orçamentária					
		Até o Bimestre / 2023					
		DESPESAS EMPENHADAS	DESPESAS LIQUIDADAS	DESPESAS PAGAS (a)	RESTOS A PAGAR PROCESSADOS PAGOS (b)	RESTOS A PAGAR NÃO PROCESSADOS LIQUIDADOS	PAGOS (c)
Cálculo Acima da Linha - Despesas Primárias							
DESPESAS CORRENTES (EXCETO FONTES RPPS) (XVIII)	136.625.287,11	90.878.700,00	41.251.740,73	37.869.337,72	-	4.720.299,73	753.456,25
Pessoal e Encargos Sociais	81.739.551,40	57.554.832,98	23.647.227,86	22.278.237,45	-	1.083.834,75	166.368,08
Juros e Encargos da Dívida (XIX)	1.000.000,00	665.660,04	410.468,21	410.468,21	-	-	-
Outras Despesas Correntes	53.885.735,71	32.658.206,98	17.194.044,66	15.180.632,06	-	3.636.464,98	587.088,17
DESAPESAS PRIMÁRIAS CORRENTES (EXCETO FONTES RPPS) (XX) = (XVIII - XIX)	135.625.287,11	90.213.039,96	40.841.272,52	37.458.869,51	-	4.720.299,73	753.456,25
DESAPESAS PRIMÁRIAS CORRENTES (COM FONTES RPPS) (XXI)							
DESAPESAS NÃO PRIMÁRIAS CORRENTES (COM FONTES RPPS) (XXII)							
DESAPESAS DE CAPITAL (EXCETO FONTES RPPS) (XXIII)	46.871.347,93	9.534.562,39	3.275.884,91	3.252.228,55	-	293.116,63	68.948,00
Investimentos	42.925.347,93	6.659.013,43	1.288.200,75	1.264.544,39	-	293.116,63	68.948,00
Inversões Financeiras	60.000,00	0,00	0,00	0,00	-	0,00	0,00
Concessão de Empréstimos e Financiamentos (XXIV)							
Aquisição de Título de Capital já Integralizado (XXV)							
Aquisição de Título de Crédito (XXVI)							
Demais Inversões Financeiras	60.000,00						
Amortização da Dívida (XXVII)	3.886.000,00	2.875.548,96	1.987.684,16	1.987.684,16	-	-	-
DESAPESAS PRIMÁRIAS DE CAPITAL (EXCETO FONTES RPPS) (XXVIII) = (XXIII - (XXIV + XXV + XXVI + XXVII))	42.985.347,93	6.659.013,43	1.288.200,75	1.264.544,39	-	293.116,63	68.948,00
RESERVA DE CONTINGÊNCIA (XXIX)	236.091,88						
DESAPESAS PRIMÁRIAS DE CAPITAL (COM FONTES RPPS) (XXX)							
DESAPESAS NÃO PRIMÁRIAS DE CAPITAL (COM FONTES RPPS) (XXXI)							
DESAPESAS PRIMÁRIA TOTAL (XXXII) = (XX + XXI + XXVIII + XXIX + XXX)	178.846.726,92	96.872.053,39	42.129.473,27	38.723.413,90	-	5.013.416,36	822.404,25
DESAPESAS PRIMÁRIA TOTAL (EXCETO FONTES RPPS) (XXXIII) = (XX + XXVIII + XXIX)	178.846.726,92	96.872.053,39	42.129.473,27	38.723.413,90	-	5.013.416,36	822.404,25



DIÁRIO OFICIAL

PREFEITURA MUNICIPAL DE MACAUBAS - BA

TERÇA-FEIRA
30 DE MAIO DE 2023
ANO III – EDIÇÃO Nº 101

Edição eletrônica disponível no site www.pmacaubas.transparenciaoficialba.com.br e garantido sua autenticidade por certificado digital ICP-BRASIL

siconfi Sistema de Informações Contábeis e Fiscais do Setor Público Brasileiro TESOURO NACIONAL	Relatório Resumido de Execução Orçamentária
	Prefeitura Municipal de Macaúbas - BA (Poder Executivo)
	Orçamentos Fiscal e da Seguridade Social
	CNPJ:
	Exercício: 2023
	Período de referência: 2º bimestre

RREO-Anexo 06 | Tabela 6.3 - Demonstrativo dos Resultados Primário e Nominal - Municípios

Resultado Primário - Acima da Linha	Até o Bimestre / 2023
	VALOR
Resultado Primário - Acima da Linha	-
RESULTADO PRIMÁRIO (COM RPPS) - Acima da Linha (XXXIV) = (XVla - (XXXIIa + XXXIIb + XXXIIc))	3.395.318,91
RESULTADO PRIMÁRIO (SEM RPPS) - Acima da Linha (XXXV) = (XVla - (XXXIIa + XXXIIb + XXXIIc))	3.395.318,91

RREO-Anexo 06 | Tabela 6.3 - Demonstrativo dos Resultados Primário e Nominal - Municípios

Meta Fiscal para o Resultado Primário	Meta Fixada na LDO
	VALOR CORRENTE
Meta Fiscal para o Resultado Primário	-
Meta fixada no Anexo de Metas Fiscais da LDO para o exercício de referência	57.152,46

RREO-Anexo 06 | Tabela 6.3 - Demonstrativo dos Resultados Primário e Nominal - Municípios

Juros Nominais	Até o Bimestre / 2023
	VALOR INCORRIDO
Juros Nominais	-
Juros, Encargos e Variações Monetárias Ativos (Exceto RPPS) (XXXVI)	1.574.900,89
Juros, Encargos e Variações Monetárias Passivos (Exceto RPPS) (XXXVII)	410.468,21

RREO-Anexo 06 | Tabela 6.3 - Demonstrativo dos Resultados Primário e Nominal - Municípios

Resultado Nominal - Acima da Linha	Até o Bimestre / 2023
	VALOR
Resultado Nominal - Acima da Linha	-
RESULTADO NOMINAL (SEM RPPS) - Acima da Linha (XXXVIII) = XXXV + (XXXVI - XXXVII)	4.559.751,59

RREO-Anexo 06 | Tabela 6.3 - Demonstrativo dos Resultados Primário e Nominal - Municípios

Cálculo Abaixo da Linha - Resultado Nominal	Saldo	
	Em 31/12/2022 (a)	Até o Bimestre 2023 (b)
Cálculo Abaixo da Linha - Resultado Nominal	-	-
DÍVIDA CONSOLIDADA (XXXIX)	89.780.341,48	87.778.187,39
DEDUÇÕES (XL)	37.767.833,79	44.098.651,65
Disponibilidade de Caixa	37.193.495,32	44.051.652,75
Disponibilidade de Caixa Bruta	43.516.649,91	45.785.498,34
(-) Restos a Pagar Processados (XLI)	5.761.515,77	748.099,41
(-) Depósitos Restituíveis e Valores Vinculados	561.638,82	985.746,18
Demais Haveres Financeiros	574.338,47	46.998,90
DÍVIDA CONSOLIDADA LÍQUIDA (XLII) = (XXXIX - XL)	52.012.507,69	43.679.535,74

RREO-Anexo 06 | Tabela 6.3 - Demonstrativo dos Resultados Primário e Nominal - Municípios

Resultado Nominal - Abaixo da Linha	Até o Bimestre / 2023
	VALOR
Resultado Nominal - Abaixo da Linha	-
RESULTADO NOMINAL (SEM RPPS) - Abaixo da Linha (XLIII) = (XLIIa - XLIIb)	8.332.971,95

RREO-Anexo 06 | Tabela 6.3 - Demonstrativo dos Resultados Primário e Nominal - Municípios

Meta Fiscal para o Resultado Nominal	Meta Fixada na LDO
	VALOR CORRENTE
Meta Fiscal para o Resultado Nominal	-
Meta fixada no Anexo de Metas Fiscais da LDO para o exercício de referência	1.988.684,07

RREO-Anexo 06 | Tabela 6.3 - Demonstrativo dos Resultados Primário e Nominal - Municípios

Ajuste Metodológico	Até o Bimestre / 2023
	VALOR
Ajuste Metodológico	-
VARIAÇÃO DO SALDO DE RPP (XLIV) = (XLIIb - XLIIa)	5.013.416,36
RECEITA DE ALIENAÇÃO DE INVESTIMENTOS PERMANENTES (XLV) = (XI)	
VARIAÇÃO CAMBIAL (XLVI)	
VARIAÇÃO DO SALDO DE PRECATÓRIOS INTEGRANTES DA DC (XLVII)	14.469,93
VARIAÇÃO DO SALDO DAS DEMAIS OBRIGAÇÕES INTEGRANTES DA DC (XLVIII)	
OUTROS AJUSTES (XLIX)	-8.801.106,65
RESULTADO NOMINAL (SEM RPPS) AJUSTADO - Abaixo da Linha (L) = (XLIII + (XLIV - XLV - XLVI + XLVII + XLVIII) +/- (XLIX))	4.559.751,59



DIÁRIO OFICIAL

PREFEITURA MUNICIPAL DE MACAUBAS - BA

TERÇA-FEIRA
30 DE MAIO DE 2023
ANO III – EDIÇÃO Nº 101

Edição eletrônica disponível no site www.pmmacaubas.transparenciaoficialba.com.br e garantido sua autenticidade por certificado digital ICP-BRASIL

siconfi
Sistema de Informações
Contábeis e Fiscais
do Setor Público Brasileiro

TESOURO NACIONAL

Relatório Resumido de Execução Orçamentária
Prefeitura Municipal de Macaúbas - BA (Poder Executivo)
Orçamentos Fiscal e da Seguridade Social
CNPJ:
Exercício: 2023
Período de referência: 2º bimestre

RREO-Anexo 06 | Tabela 6.3 - Demonstrativo dos Resultados Primário e Nominal - Municípios

Resultado Primário - Abaixo da Linha	Até o Bimestre / 2023
	VALOR
Resultado Primário - Abaixo da Linha	-
RESULTADO PRIMÁRIO (SEM RPPS) - Abaixo da Linha (LI) = (L) - (XXXVI - XXXVII)	3.395.318,91

RREO-Anexo 06 | Tabela 6.3 - Demonstrativo dos Resultados Primário e Nominal - Municípios

Informações Adicionais	PREVISÃO ORÇAMENTÁRIA
	PREVISÃO ORÇAMENTÁRIA
Informações Adicionais	-
SALDO DE EXERCÍCIOS ANTERIORES	
Recursos Arrecadados em Exercícios Anteriores - RPPS	
Superávit Financeiro Utilizado para Abertura e Reabertura de Créditos Adicionais	
RESERVA ORÇAMENTÁRIA DO RPPS	

RREO-Anexo 06 | Tabela 6.3 - Demonstrativo dos Resultados Primário e Nominal - Municípios

Notas Explicativas	Valores
	30/04/2023
Notas Explicativas	-
Notas Explicativas	



DIÁRIO OFICIAL

PREFEITURA MUNICIPAL DE MACAUBAS - BA

TERÇA-FEIRA
30 DE MAIO DE 2023
ANO III – EDIÇÃO Nº 101

Edição eletrônica disponível no site www.pmacaubas.transparenciaoficialba.com.br e garantido sua autenticidade por certificado digital ICP-BRASIL

siconfi
Tesouro Nacional

Sistema de Informações
Contábeis e Fiscais
do Setor Público Brasileiro

Relatório Resumido de Execução Orçamentária
Prefeitura Municipal de Macaúbas - BA (Poder Executivo)
Orçamentos Fiscal e da Seguridade Social
CNPJ:
Exercício: 2023
Período de referência: 2º bimestre

RREO-Anexo 07 | Tabela 7.0 - Demonstrativo dos Restos à Pagar por Poder e Órgão - Municípios

Poder/Órgão	Poder/Órgão											
	RESTOS A PAGAR PROCESSADOS					RESTOS A PAGAR NÃO PROCESSADOS						
	Inscritos		Pagos (c)	Cancelados (d)	Saldo e = (a+b) - (c+d)	Inscritos		Liquidados (h)	Pagos (i)	Cancelados (j)	Saldo k = (f+g) - (i+j)	Saldo Total L = (e+k)
RESTOS A PAGAR (EXCETO INTRA-ORÇAMENTÁRIOS) (l)	Em Exercícios Anteriores (a)	Em 31 de dezembro de 2022 (b)				Em Exercícios Anteriores (f)	Em 31 de dezembro de 2022 (g)					
PODER EXECUTIVO	161.171,27	5.378.161,50	5.013.416,36	0,00	525.916,41	0,00	826.970,05	859.904,25	822.404,25	0,00	4.565,80	530.482,21
PODER LEGISLATIVO	0,00	0,00	0,00	0,00	0,00	0,00	0,00	859.904,25	822.404,25	0,00	0,00	0,00
Câmara Municipal												
Tribunal de Contas do Município												
RESTOS A PAGAR (INTRA-ORÇAMENTÁRIOS) (m)												
TOTAL (ll) = (l + m)	161.171,27	5.378.161,50	5.013.416,36	0,00	525.916,41	0,00	826.970,05	859.904,25	822.404,25	0,00	4.565,80	530.482,21

RREO-Anexo 07 | Tabela 7.0 - Demonstrativo dos Restos à Pagar por Poder e Órgão - Municípios

Poder/Órgão - Intra	Poder/Órgão - Intra											
	RESTOS A PAGAR PROCESSADOS					RESTOS A PAGAR NÃO PROCESSADOS						
	Inscritos		Pagos (c)	Cancelados (d)	Saldo e = (a+b) - (c+d)	Inscritos		Liquidados (h)	Pagos (i)	Cancelados (j)	Saldo k = (f+g) - (i+j)	Saldo Total L = (e+k)
RESTOS A PAGAR (INTRA-ORÇAMENTÁRIOS) (ll)	Em Exercícios Anteriores (a)	Em 31 de dezembro de 2022 (b)				Em Exercícios Anteriores (f)	Em 31 de dezembro de 2022 (g)					
PODER EXECUTIVO	0,00	0,00	0,00	0,00	0,00	0,00	0,00	0,00	0,00	0,00	0,00	0,00
PODER LEGISLATIVO	0,00	0,00	0,00	0,00	0,00	0,00	0,00	0,00	0,00	0,00	0,00	0,00
Câmara Municipal												
Tribunal de Contas do Município												



DIÁRIO OFICIAL

PREFEITURA MUNICIPAL DE MACAUBAS - BA

TERÇA-FEIRA
30 DE MAIO DE 2023
ANO III – EDIÇÃO Nº 101

Edição eletrônica disponível no site www.pmmaaubas.transparenciaoficialba.com.br e garantido sua autenticidade por certificado digital ICP-BRASIL

siconfi
Tesouro Nacional

Sistema de Informações
Contábeis e Fiscais
do Setor Público Brasileiro

Relatório Resumido de Execução Orçamentária
Prefeitura Municipal de Macaúbas - BA (Poder Executivo)
Orçamentos Fiscal e da Seguridade Social
CNPJ:
Exercício: 2023
Período de referência: 2º bimestre

RREO-Anexo 07 | Tabela 7.0 - Demonstrativo dos Restos à Pagar por Poder e Órgão - Municípios

Notas Explicativas	Valores
Notas Explicativas	30/04/2023
Notas Explicativas	-



DIÁRIO OFICIAL

PREFEITURA MUNICIPAL DE MACAUBAS - BA

TERÇA-FEIRA
30 DE MAIO DE 2023
ANO III – EDIÇÃO Nº 101

Edição eletrônica disponível no site www.pmacaubas.transparenciaoficialba.com.br e garantido sua autenticidade por certificado digital ICP-BRASIL

PREFEITURA MUNICIPAL DE MACAUBAS

RELATÓRIO RESUMIDO DA EXECUÇÃO ORÇAMENTÁRIA

DEMONSTRATIVO DAS RECEITAS E DESPESAS COM MANUTENÇÃO E DESENVOLVIMENTO DO ENSINO - MDE

ORÇAMENTOS FISCAL E DA SEGURIDADE SOCIAL

JANEIRO A ABRIL 2023 / BIMESTRE MARÇO - ABRIL

RREO - Anexo 8 (LDB, art 72)

R\$ 1,00

RECEITAS RESULTANTE DE IMPOSTOS (Arts.212 e 212-A da Constituição Federal)

RECEITA RESULTANTE DE IMPOSTOS (caput do art. 212 da Constituição)	PREVISÃO ATUALIZADA (a)	RECEITAS REALIZADAS Até o Bimestre (b)
3 - Total da Receita Resultante de impostos (1 + 2)	79.414.694,00	13.984.452,78
4 - Total Destinado ao Fundeb - 20 % DE ((2.1.1)+(2.2)+(2.3)+(2.4)+(2.5))	13.840.164,40	2.605.798,23
5 - VALOR MÍNIMO A SER APLICADO ALÉM DO VALOR DESTINADO AO FUNDEF - 5% DE ((2.1.1)+(2.2)+(2.3)+(2.4)+(2.5))+25% de ((1.1)+(1.3)+(1.4)+(2.1.2)+(2.6)+(2.7))	6.013.509,10	890.314,97

FUNDEB

RECEITAS RECEBIDAS DO FUNDEB NO EXERCÍCIO	PREVISÃO ATUALIZADA (a)	RECEITAS REALIZADAS Até o Bimestre (b)
6- RECEITAS RECEBIDAS DO FUNDEB	48.669.985,00	9.576.100,55
6.1- FUNDEB - Impostos e Transferências de Impostos	30.460.653,00	5.164.795,30
6.1.1- Principal	30.460.653,00	5.164.795,30
6.1.2- Rendimentos de Aplicação Financeira	0,00	0,00
6.2- FUNDEB - Complementação da União - VAAF	11.786.951,00	2.585.847,91
6.2.1- Principal	11.786.951,00	2.585.847,91
6.2.2- Rendimentos de Aplicação Financeira	0,00	0,00
6.3- FUNDEB - Complementação da União - VAAT	6.422.361,00	1.825.457,34
6.3.1- Principal	6.422.361,00	1.825.457,34
6.3.2- Rendimentos de Aplicação Financeira	0,00	0,00
7- RESULTADO LÍQUIDO DAS TRANSFERÊNCIAS DO FUNDEB (6.1.1 - 4)	16.620.488,60	2.558.997,07
RECURSOS RECEBIDOS EM EXERCÍCIOS ANTERIORES E NÃO UTILIZADOS (SUPERÁVIT)	VALOR	
8- TOTAL DOS RECURSOS DE SUPERÁVIT		0,00
8.1- SUPERÁVIT DO EXERCÍCIO IMEDIATAMENTE ANTERIOR		0,00
8.2- SUPERÁVIT RESIDUAL DE OUTROS EXERCÍCIOS		0,00
9- TOTAL DOS RECURSOS DO FUNDEB DISPONÍVEIS PARA UTILIZAÇÃO (6 + 8)		9.576.100,55

DESPESAS COM RECURSOS DO FUNDEB (Por Área de Atuação)	DOTAÇÃO ATUALIZADA (c)	DESPESAS EMPENHADAS Até o Bimestre (d)	DESPESAS LIQUIDADAS Até o Bimestre	DESPESAS PAGAS Até o Bimestre	INSCRITAS EM RESTOS A PAGAR NÃO PROCESSADOS (g)
10- PROFISSIONAIS DA EDUCAÇÃO BÁSICA	0,00	0,00	0,00	0,00	0,00
10.1- Educação Infantil	0,00	0,00	0,00	0,00	0,00
10.1.1- Creche	0,00	0,00	0,00	0,00	0,00
10.1.2- Pré-escola	0,00	0,00	0,00	0,00	0,00
10.2- Ensino Fundamental	0,00	0,00	0,00	0,00	0,00
11- OUTRAS DESPESAS	0,00	0,00	0,00	0,00	0,00
11.1- Educação Infantil	0,00	0,00	0,00	0,00	0,00
11.1.1- Creche	0,00	0,00	0,00	0,00	0,00
11.1.2- Pré-escola	0,00	0,00	0,00	0,00	0,00
11.2- Ensino Fundamental	0,00	0,00	0,00	0,00	0,00
12- TOTAL DAS DESPESAS COM RECURSOS DO FUNDEB (10 + 11)	0,00	0,00	0,00	0,00	0,00

INDICADORES DO FUNDEB

DESPESAS CUSTEADAS COM RECEITAS DO FUNDEB RECEBIDAS NO EXERCÍCIO	DESPESAS EMPENHADAS Até o Bimestre (d)	DESPESAS LIQUIDADAS Até o Bimestre (e)	DESPESAS PAGAS Até o Bimestre (f)	INSCRITAS EM RESTOS A PAGAR NÃO PROCESSADOS (g)	INSCRITAS EM RESTOS A PAGAR NÃO PROCESSADOS SEM DISPONIBILIDADE DE CAIXA (h)
13- Total das Despesas do FUNDEB com Profissionais da Educação Básica	0,00	0,00	0,00	0,00	0,00
14- Total das Despesas custeadas com FUNDEB - Impostos e Transferências de Impostos	(4.411.305,25)	(4.411.305,25)	(4.411.305,25)	0,00	0,00
15- Total das Despesas custeadas com FUNDEB - Complementação da União - VAAF	2.585.847,91	2.585.847,91	2.585.847,91	0,00	0,00
16- Total das Despesas custeadas com FUNDEB - Complementação da União - VAAT	1.825.457,34	1.825.457,34	1.825.457,34	0,00	0,00
17- Total das Despesas custeadas com FUNDEB - Complementação da União - VAAT Aplicadas na Educaç	0,00	0,00	0,00	0,00	0,00
18- Total das Despesas custeadas com FUNDEB - Complementação da União - VAAT Aplicadas em Despe	0,00	0,00	0,00	0,00	0,00

INDICADORES - Art. 212-A, inciso XI e 3º - Constituição Federal	VALOR EXIGIDO (i)	VALOR APLICADO (j)	VALOR CONSIDERADO APÓS DEDUÇÕES (k)	%APLICADO (l)
19- Mínimo de 70% do FUNDEB na Remuneração dos Profissionais da Educação Básica	6.703.270,38	0,00	0,00	0,00
20 - Percentual de 50% da Complementação da União ao FUNDEB (VAAT) na Educação Infantil	912.728,67	0,00	0,00	0,00
21- Mínimo de 15% da Complementação da União ao FUNDEB - VAAT em Despesas de Capital	273.818,60	0,00	0,00	0,00

INDICADOR - Art. 25, 3º Lei nº 14.113, de 2020 - (Máximo de 10% de Superávit)	VALOR MÁXIMO PERMITIDO	VALOR NÃO APLICADO	%APLICADO
---	------------------------	--------------------	-----------



DIÁRIO OFICIAL

PREFEITURA MUNICIPAL DE MACAUBAS - BA

TERÇA-FEIRA
30 DE MAIO DE 2023
ANO III – EDIÇÃO Nº 101

Edição eletrônica disponível no site www.pmacaubas.transparenciaoficialba.com.br e garantido sua autenticidade por certificado digital ICP-BRASIL

	(m)	(n)	VALOR NÃO APLICADO APÓS AJUSTE (e)	(p)		
22- Total da Receita Recebida e não Aplicada no Exercício	957.610,06	9.576.100,55	9.576.100,55	100,00		
INDICADOR - Art.25, § 3º - Lei nº 14.113, de 2020 - (Aplicação do Superávit de Exercício Anterior)	VALOR DE SUPERÁVIT PERMITIDO NO EXERCÍCIO ANTERIOR (q)	VALOR NÃO APLICADO NO EXERCÍCIO (r)	VALOR DE SUPERÁVIT APLICADO ATÉ O PRIMEIRO (s)	VALOR APLICADO ATÉ O PRIMEIRO QUADRIMESTRE QUE INTEGRARÁ O LIMITE CONSTITUCIONAL (t)	VALOR APLICADO APÓS O PRIMEIRO QUADRIMESTRE (u)	VALOR NÃO APLICADO (v)
23- Total das Despesas custeadas com Superávit do FUNDEB	0,00	0,00	0,00	0,00	0,00	
23.1- Total das Despesas custeadas com FUNDEB - Impostos e Transferências de Impostos	0,00	0,00	0,00	0,00	0,00	
23.2- Total das Despesas custeadas com FUNDEB - Complementação da União (VAAF + VAAT)	0,00	0,00	0,00	0,00	0,00	

DESPESAS COM MANUTENÇÃO E DESENVOLVIMENTO DO ENSINO – MDE - CUSTEADAS COM RECEITA DE IMPOSTOS (EXCETO FUNDEB)					
DESPESAS COM AÇÕES TÍPICAS DE MDE - RECEITAS DE IMPOSTOS EXCETO FUNDEB (Por Área de Atuação)	DOTAÇÃO ATUALIZADA (c)	DESPESAS EMPENHADAS Até o Bimestre (d)	DESPESAS LIQUIDADAS Até o Bimestre (e)	DESPESAS PAGAS Até o Bimestre (f)	INSCRITAS EM RESTOS A PAGAR NÃO PROCESSADOS (g)
24- EDUCAÇÃO INFANTIL	1.084.995,00	208.600,00	190.283,43	190.283,43	0,00
24.1- Creche	104.000,00	300,00	0,00	0,00	0,00
24.2- Pré-escola	980.995,00	208.300,00	190.283,43	190.283,43	0,00
25- ENSINO FUNDAMENTAL	4.254.541,00	1.445.322,43	394.664,74	275.289,39	0,00
26- TOTAL DAS DESPESAS COM AÇÕES TÍPICAS DE MDE (24 + 25)	5.339.536,00	1.653.922,43	584.948,17	465.572,82	0,00

APURAÇÃO DAS DESPESAS PARA FINS DE LIMITE MÍNIMO CONSTITUCIONAL		VALOR
27- TOTAL DAS DESPESAS DE MDE CUSTEADAS COM RECURSOS DE IMPOSTOS (FUNDEB E RECEITA DE IMPOSTOS) = (L14(d ou e) + L26(d ou e) + L23.1(t))		(3.826.357,08)
28 (-) RESULTADO LÍQUIDO DAS TRANSFERÊNCIAS DO FUNDEB = (L7)		2.558.997,07
29 (+) RESTOS A PAGAR NÃO PROCESSADOS INSCRITOS NO EXERCÍCIO SEM DISPONIBILIDADE FINANCEIRA DE RECURSOS DO FUNDEB IMPOSTOS ⁴ = (L14h)		0,00
30 (-) RESTOS A PAGAR NÃO PROCESSADOS INSCRITOS NO EXERCÍCIO SEM DISPONIBILIDADE FINANCEIRA DE RECURSOS DE IMPOSTOS		0,00
31 (-) CANCELAMENTO, NO EXERCÍCIO, DE RESTOS A PAGAR INSCRITOS COM DISPONIBILIDADE FINANCEIRA DE RECURSOS DE IMPOSTOS VINCULADOS AO ENSINO = (L34.1(ac) + L34.2(ai))		0,00
32- TOTAL DAS DESPESAS PARA FINS DE LIMITE (27 - (28 + 29 + 30 + 31))		(6.385.354,15)

APURAÇÃO DO LIMITE MÍNIMO CONSTITUCIONAL	VALOR EXIGIDO (x)	VALOR APLICADO (w)	% APLICADO (y)
33- APLICAÇÃO EM MDE SOBRE A RECEITA RESULTANTE DE IMPOSTOS	3.496.113,20	(6.385.354,15)	(45,86)

RESTOS A PAGAR INSCRITOS EM EXERCÍCIOS ANTERIORES COM DISPONIBILIDADE FINANCEIRA DE RECURSOS DE IMPOSTOS E DO FUNDEB	SALDO INICIAL (z)	RP LIQUIDADOS (aa)	RP PAGOS (ab)	RP CANCELADOS (ac)	SALDO FINAL (ad)
34 - RESTOS A PAGAR DE DESPESAS COM MDE	1.178.159,69	15.335,68	1.171.154,69	0,00	7.005,00
34.1 - Executadas com Recursos de Impostos e Transferências de Impostos	299.036,53	15.335,68	292.031,53	0,00	7.005,00
34.2 - Executadas com Recursos do FUNDEB - Impostos	879.123,16	0,00	879.123,16	0,00	0,00
34.3 - Executadas com Recursos do FUNDEB - Complementação da União (VAAT + VAAF)	0,00	0,00	0,00	0,00	0,00

OUTRAS INFORMAÇÕES PARA CONTROLE		
RECEITAS ADICIONAIS PARA FINANCIAMENTO DO ENSINO	PREVISÃO (a)	RECEITAS REALIZADAS Até o Bimestre (b)
35- RECEITA DE TRANSFERÊNCIAS DO FNDE (INCLUINDO RENDIMENTOS DE APLICAÇÃO FINANCEIRA)	1.634.181,00	274.417,57
35.1- Salário-Educação	812.395,00	207.630,01
35.2- PDDE	3.105,00	0,00
35.3- PNAE	708.449,00	66.787,56
35.4 - PNATE	110.232,00	0,00
35.5- Outras Transferências do FNDE	0,00	0,00
36- RECEITA DE TRANSFERÊNCIAS DE CONVÊNIOS	107.133,00	0,00
37- RECEITA DE ROYALTIES DESTINADAS À EDUCAÇÃO	0,00	0,00
38- RECEITA DE OPERAÇÕES DE CRÉDITO VINCULADAS À EDUCAÇÃO	0,00	0,00
39- OUTRAS RECEITAS PARA FINANCIAMENTO DO ENSINO	15.511.292,92	0,00
40- TOTAL DAS RECEITAS ADICIONAIS PARA FINANCIAMENTO DO ENSINO = (35 + 36 + 37 + 38 + 39)	17.252.606,92	274.417,57

OUTRAS DESPESAS COM EDUCAÇÃO (Por Área de Atuação)	DOTAÇÃO ATUALIZADA (c)	DESPESAS EMPENHADAS Até o Bimestre (d)	DESPESAS LIQUIDADAS Até o Bimestre (e)	DESPESAS PAGAS Até o Bimestre (f)	INSCRITAS EM RESTOS A PAGAR NÃO PROCESSADOS (g)
41- EDUCAÇÃO INFANTIL	1.146.000,00	532.180,00	35.112,96	35.112,96	0,00
41.1- Creche	1.146.000,00	532.180,00	35.112,96	35.112,96	0,00
41.2- Pré-escola	0,00	0,00	0,00	0,00	0,00
42- ENSINO FUNDAMENTAL	62.075.317,93	29.093.043,54	5.317.857,86	5.190.939,75	0,00



DIÁRIO OFICIAL

PREFEITURA MUNICIPAL DE MACAUBAS - BA

TERÇA-FEIRA
30 DE MAIO DE 2023
ANO III – EDIÇÃO Nº 101

Edição eletrônica disponível no site www.pmmacaubas.transparenciaoficialba.com.br e garantido sua autenticidade por certificado digital ICP-BRASIL

43- ENSINO MÉDIO	0,00	0,00	0,00	0,00	0,00
44- ENSINO SUPERIOR	485.161,00	231.700,00	71.146,77	40.769,55	0,00
45- ENSINO PROFISSIONAL NÃO INTEGRADO AO ENSINO REGULAR	0,00	0,00	0,00	0,00	0,00
46- TOTAL DAS DESPESAS CUSTEADAS COM RECEITAS ADICIONAIS PARA FINANÇ. DO ENSINO (41 + 42 + 43 + 44 + 45)	63.706.478,93	29.856.923,54	5.424.117,59	5.266.822,26	0,00

TOTAL GERAL DAS DESPESAS COM EDUCAÇÃO	DOTAÇÃO ATUALIZADA (c)	DESPESAS EMPENHADAS Até o Bimestre (d)	DESPESAS LIQUIDADAS Até o Bimestre (e)	DESPESAS PAGAS Até o Bimestre (f)	INSCRITAS EM RESTOS A PAGAR NÃO PROCESSADOS (g)
47- TOTAL GERAL DAS DESPESAS COM EDUCAÇÃO (12 + 26 + 46)	75.438.845,92	38.041.565,53	7.222.242,68	7.064.947,35	0,00
47.1- Despesas Correntes	55.361.116,99	37.977.882,10	7.220.281,24	7.062.985,91	0,00
47.1.1- Pessoal Ativo	45.574.186,00	35.291.275,12	6.891.389,15	6.738.298,54	0,00
47.1.2- Pessoal Inativo	0,00	0,00	0,00	0,00	0,00
47.1.3- Transferências às instituições comunitárias, confessionais ou filantrópicas sem fins	10.000,00	0,00	0,00	0,00	0,00
47.1.4- Outras Despesas Correntes	9.776.930,99	2.686.606,98	328.892,09	324.687,37	0,00
47.2- Despesas de Capital	20.077.728,93	63.683,43	1.961,44	1.961,44	0,00
47.2.1- Transferências às instituições comunitárias, confessionais ou filantrópicas sem fins	0,00	0,00	0,00	0,00	0,00
47.2.2- Outras Despesas de Capital	20.077.728,93	63.683,43	1.961,44	1.961,44	0,00

CONTROLE DA DISPONIBILIDADE FINANCEIRA E CONCILIAÇÃO BANCÁRIA	FUNDEB (ae)	SALÁRIO EDUCAÇÃO (af)
48- DISPONIBILIDADE FINANCEIRA EM 31 DE DEZEMBRO DE 2022	0,00	0,00
49- (+) INGRESSO DE RECURSOS ATÉ O BIMESTRE (orçamentário)	9.576.100,55	207.630,01
50- (-) PAGAMENTOS EFETUADOS ATÉ O BIMESTRE (orçamentário e restos a pagar)	879.123,16	0,00
51- (=) DISPONIBILIDADE FINANCEIRA ATÉ O BIMESTRE	8.696.977,39	207.630,01
52- (+) AJUSTES POSITIVOS (RETENÇÕES E OUTROS VALORES EXTRAORÇAMENTÁRIOS)	124.363,62	0,00
53- (-) AJUSTES NEGATIVOS (OUTROS VALORES EXTRAORÇAMENTÁRIOS)		
54- (=) SALDO FINANCEIRO CONCILIADO (Saldo Bancário)		

FONTE: Sistema de Contabilidade Pública. Unidade Responsável: PREFEITURA MUNICIPAL DE MACAÚBAS
1 SE RESULTADO LÍQUIDO DA TRANSFERÊNCIA (7) > 0 = ACRÉSCIMO RESULTANTE DAS TRANSFERÊNCIAS DO FUNDEB, SE RESULTADO LÍQUIDO DA TRANSFERÊNCIA (7) < 0 = DECRÉSCIMO RESULTANTE DAS TRANSFERÊNCIAS DO FUNDEB
2 Limites mínimos anuais a serem cumpridos no encerramento do exercício.
3 Art. 25, § 3º, Lei 14.113/2020: "Até 10% (dez por cento) dos recursos recebidos à conta dos Fundos, inclusive relativos à complementação da União, nos termos do § 2º do art. 16 desta Lei, poderão ser utilizados no primeiro quadrimestre do exercício imediatamente subsequente, mediante abertura de crédito adicional."
4 Os valores referentes à parcela dos Restos a Pagar inscritos sem disponibilidade financeira vinculada à educação deverão ser informados somente no RREO do último bimestre do exercício
5 Nos cinco primeiros bimestres do exercício o acompanhamento será feito com base na despesa liquidada. No último bimestre do exercício, o valor deverá corresponder ao total da despesa empenhada.
6 As linhas representam áreas de atuação e não correspondem exatamente às subfunções da Função Educação. As despesas classificadas nas demais subfunções típicas e nas subfunções atípicas deverão ser rateadas para essas áreas de atuação.
7 Valor inscrito em RPNP sem disponibilidade de caixa, que não deve ser considerado na apuração dos indicadores e limites
8 Controle da execução de restos a pagar considerados no cumprimento do limite mínimo dos exercícios anteriores..

ALOISIO MIGUEL REBONATO
Prefeito
784.492.517-53

ENEDINA LENICE P DE SOUZA
Contador
037.012.365-42



DIÁRIO OFICIAL

PREFEITURA MUNICIPAL DE MACAUBAS - BA

TERÇA-FEIRA
30 DE MAIO DE 2023
ANO III – EDIÇÃO Nº 101

Edição eletrônica disponível no site www.pmacaubas.transparenciaoficialba.com.br e garantido sua autenticidade por certificado digital ICP-BRASIL

PREFEITURA MUNICIPAL DE MACAUBAS
RELATÓRIO RESUMIDO DA EXECUÇÃO ORÇAMENTÁRIA
DEMONSTRATIVO DAS RECEITAS E DESPESAS COM AÇÕES E SERVIÇOS PÚBLICOS DE SAÚDE
ORÇAMENTOS FISCAL E DA SEGURIDADE SOCIAL
JANEIRO A ABRIL 2023 / BIMESTRE MARÇO - ABRIL

RREO - ANEXO 12 (LC 141/2012, art. 35)

R\$ 1.00

RECEITAS RESULTANTES DE IMPOSTOS E TRANSFERÊNCIAS CONSTITUCIONAIS LEGAIS	PREVISÃO INICIAL	PREVISÃO ATUALIZADA (a)	RECEITAS REALIZADAS	
			Até o Bimestre (b)	% (b/a) x 100
RECEITA DE IMPOSTOS(I)	5.665.861,00	5.665.861,00	1.913.376,25	33,77
Receita Resultante do Imposto Predial e Territorial Urbano - IPTU	154.421,00	154.421,00	48.034,56	31,11
IPTU	3.403,00	3.403,00	2.415,47	70,98
Multas, Juros de Mora, Dívida Ativa e Outros Encargos do IPTU	151.018,00	151.018,00	45.619,09	30,21
Receita Resultante do Imposto sobre Transmissão Inter Vivos - ITBI	96.429,00	96.429,00	55.031,53	57,07
ITBI	96.429,00	96.429,00	55.031,53	57,07
Multas, Juros de Mora, Dívida Ativa e Outros Encargos do ITBI	0,00	0,00	0,00	0,00
Receita Resultante do Imposto sobre Serviços de Qualquer Natureza - ISS	2.530.662,00	2.530.662,00	667.846,04	26,39
ISS	2.529.662,00	2.529.662,00	667.480,91	26,39
Multas, Juros de Mora, Dívida Ativa e Outros Encargos do ISS	1.000,00	1.000,00	365,13	36,51
Receita Resultante do Imposto sobre a Renda e Proventos de Qualquer Natureza Retido na Fonte - IRRF	2.884.349,00	2.884.349,00	1.142.464,12	39,61
RECEITA DE TRANSFERÊNCIAS CONSTITUCIONAIS E LEGAIS (II)	69.200.822,00	69.200.822,00	23.331.799,99	33,72
Cota-Parte FPM	57.714.363,00	57.714.363,00	19.621.707,56	34,00
Cota-Parte ITR	1.438,00	1.438,00	362,37	25,20
Cota-Parte IPVA	2.007.441,00	2.007.441,00	922.354,67	45,95
Cota-Parte ICMS	9.422.475,00	9.422.475,00	2.770.123,42	29,40
Cota-Parte IPI-Exportação	55.105,00	55.105,00	17.251,97	31,31
Compensações Financeiras Provenientes de Impostos e Transferências Constitucionais	0,00	0,00	0,00	0,00
Desoneração ICMS - LC 87/1996	0,00	0,00	0,00	0,00
Outras	0,00	0,00	0,00	0,00
TOTAL DAS RECEITAS RESULTANTES DE IMPOSTOS E TRANSFERÊNCIAS CONSTITUCIONAIS E LEG.	74.866.683,00	74.866.683,00	25.245.176,24	33,72

DESPESAS COM AÇÕES E SERVIÇOS PÚBLICOS DE SAÚDE (ASPS) - POR SUBFUNÇÃO E CATEGORIA	DOTAÇÃO INICIAL	DOTAÇÃO ATUALIZADA (c)	DESPESAS EMPENHADAS		DESPESAS LIQUIDADAS		DESPESAS PAGAS		Inscritas em Restos a Pagar (g)
			Até o Bimestre (d)	% (d/c) x 100	Até o Bimestre (e)	% (e/c) x 100	Até o Bimestre (f)	% (f/c) x 100	
ATENÇÃO BÁSICA (IV)	0,00	0,00	0,00	0,00	0,00	0,00	0,00	0,00	0,00
Despesas Correntes	0,00	0,00	0,00	0,00	0,00	0,00	0,00	0,00	0,00
Despesas de Capital	0,00	0,00	0,00	0,00	0,00	0,00	0,00	0,00	0,00
ASSISTÊNCIA HOSPITALAR E AMBULATORIAL (V)	0,00	0,00	0,00	0,00	0,00	0,00	0,00	0,00	0,00
Despesas Correntes	0,00	0,00	0,00	0,00	0,00	0,00	0,00	0,00	0,00
Despesas de Capital	0,00	0,00	0,00	0,00	0,00	0,00	0,00	0,00	0,00
SUORTE PROFILÁTICO E TERAPÊUTICO (VI)	0,00	0,00	0,00	0,00	0,00	0,00	0,00	0,00	0,00
Despesas Correntes	0,00	0,00	0,00	0,00	0,00	0,00	0,00	0,00	0,00
Despesas de Capital	0,00	0,00	0,00	0,00	0,00	0,00	0,00	0,00	0,00
VIGILÂNCIA SANITÁRIA (VII)	0,00	0,00	0,00	0,00	0,00	0,00	0,00	0,00	0,00
Despesas Correntes	0,00	0,00	0,00	0,00	0,00	0,00	0,00	0,00	0,00
Despesas de Capital	0,00	0,00	0,00	0,00	0,00	0,00	0,00	0,00	0,00
VIGILÂNCIA EPIDEMIOLÓGICA (VIII)	0,00	0,00	0,00	0,00	0,00	0,00	0,00	0,00	0,00
Despesas Correntes	0,00	0,00	0,00	0,00	0,00	0,00	0,00	0,00	0,00
Despesas de Capital	0,00	0,00	0,00	0,00	0,00	0,00	0,00	0,00	0,00
ALIMENTAÇÃO E NUTRIÇÃO (IX)	0,00	0,00	0,00	0,00	0,00	0,00	0,00	0,00	0,00
Despesas Correntes	0,00	0,00	0,00	0,00	0,00	0,00	0,00	0,00	0,00
Despesas de Capital	0,00	0,00	0,00	0,00	0,00	0,00	0,00	0,00	0,00
OUTRAS SUBFUNÇÕES (X)	0,00	0,00	0,00	0,00	0,00	0,00	0,00	0,00	0,00
Despesas Correntes	0,00	0,00	0,00	0,00	0,00	0,00	0,00	0,00	0,00
Despesas de Capital	0,00	0,00	0,00	0,00	0,00	0,00	0,00	0,00	0,00
TOTAL (XI) = (IV + V + VI + VII + VIII + IX + X)	0,00	0,00	0,00	0,00	0,00	0,00	0,00	0,00	0,00

APURAÇÃO DO CUMPRIMENTO DO LIMITE MÍNIMO PARA APLICAÇÃO EM ASPS	DESPESAS EMPENHADAS	DESPESAS LIQUIDADAS	DESPESAS PAGAS
	(d)	(e)	(f)
Total das Despesas com ASPS (XII) = (XI)	0,00	0,00	0,00
(-) Restos a Pagar Não Processados Inscritos Indevidamente no Exercício sem Disponibilidade Financeira (XIII)	0,00	0,00	0,00
(-) Despesas Custeadas com Recursos Vinculados à Parcela do Percentual Mínimo que não foi Aplicada em ASPS em Ex	0,00	0,00	0,00
(-) Despesas Custeadas com Disponibilidade de Caixa Vinculada aos Restos a Pagar Cancelados (XV)	0,00	0,00	0,00
(=) VALOR APLICADO EM ASPS (XVI) = (XII - XIII - XIV - XV)	0,00	0,00	0,00
Despesa Mínima a ser Aplicada em ASPS (XVII)=(III) x 15%(LC 141/2012)		3.786.776,44	
Despesa Mínima a ser Aplicada em ASPS (XVII)=(III) x % (Lei Orgânica Municipal)		0,00	
Diferença entre o Valor Aplicado e a Despesa Mínima a ser Aplicada (XVIII)=(XVI) - (XVII)	0,00	0,00	0,00
Limite não Cumprido (XIV)=(XVIII)	-3.786.776,44	0,00	0,00
PERCENTUAL DA RECEITA DE IMPOSTOS E TRANSFERÊNCIAS CONSTITUCIONAIS E LEGAIS APLICADO EM AS	0,00	0,00	0,00



DIÁRIO OFICIAL

PREFEITURA MUNICIPAL DE MACAUBAS - BA

TERÇA-FEIRA
30 DE MAIO DE 2023
ANO III – EDIÇÃO Nº 101

Edição eletrônica disponível no site www.pmacaubas.transparenciaoficialba.com.br e garantido sua autenticidade por certificado digital ICP-BRASIL

CONTROLE DO VALOR REFERENTE AO PERCENTUAL MÍNIMO NÃO CUMPRIDO EM EXERCÍCIOS ANTERIORES PARA FINS DE APLICAÇÃO DOS RECURSOS VINCULADOS CONFORME ARTIGOS 25 E 26 DA LC141/2012	LIMITE NÃO CUMPRIDO				
	Saldo Inicial (no exercício atual) (h)	Despesas Custeadas no Exercício de Referência			Saldo Final (não aplicado) (l)=(h-f ou j)
		Empenhadas (i)	Liquidadas (j)	Pagas (k)	
Diferença de limite não cumprido em 2023	0,00	0,00	0,00	0,00	0,00
Diferença de limite não cumprido em 2022	0,00	0,00	0,00	0,00	0,00
Diferença de limite não cumprido em Exercícios Anteriores	0,00	0,00	0,00	0,00	0,00
TOTAL DA DIFERENÇA DE LIMITE NÃO CUMPRIDO EM EXERCÍCIOS ANTERIORES (XX)	0,00	0,00	0,00	0,00	0,00

EXECUÇÃO DE RESTOS A PAGAR										
EXERCÍCIO DO EMPENHO	Valor Mínimo para aplicação em ASPS (m)	Valor aplicado em ASPS no exercício (n)	Valor aplicado além do limite mínimo (o)=(m-n), se <0, então (o)=0	Total inscrito em RP no exercício (p)	RPNP Inscritos Indevidamente no Exercício sem Disponibilidade Financeira (q)=(XIII d)	Valor inscrito em RP considerado no Limite (r)=(p-(o+q)) se <0, então (r)=0	Total de RP pagos (s)	Total de RP a pagar (t)	Total de RP cancelados ou prescritos (u)	Diferença entre o valor aplicado além do limite e o total de RP cancelados (v)=(o+q-u)
Empenhos de 2023	3.786.776,44	0,00	3.786.776,44	0,00	0,00	0,00	0,00	0,00	0,00	3.786.776,44
Empenhos de 2022	481.619,79	16.179.909,72	0,00	131.833,06	0,00	0,00	131.833,06	0,00	0,00	0,00
Empenhos de 2021	8.284.623,26	11.532.421,35	0,00	429.249,27	0,00	0,00	429.249,27	0,00	0,00	0,00
Empenhos de 2020	42.616.028,37	0,00	42.616.028,37	0,00	0,00	0,00	0,00	0,00	0,00	42.616.028,37
Empenhos de 2019 e anteriores	0,00	0,00	0,00	94.807,38	0,00	0,00	94.807,38	0,00	0,00	0,00
TOTAL DOS RESTOS A PAGAR CANCELADOS OU PRESCRITOS ATÉ O FINAL DO EXERCÍCIO ATUAL QUE AFETARAM O CUMPRIMENTO DO LIMITE (XXI)										0,00
TOTAL DOS RESTOS A PAGAR CANCELADOS OU PRESCRITOS ATÉ O FINAL DO EXERCÍCIO ANTERIOR QUE AFETARAM O CUMPRIMENTO DO LIMITE (XXII)										0,00
TOTAL DOS RESTOS A PAGAR CANCELADOS OU PRESCRITOS NO EXERCÍCIO ANTERIOR QUE AFETARAM O CUMPRIMENTO DO LIMITE (XXIII)=(XXI - XXII)										0,00

CONTROLE DOS RESTOS A PAGAR CANCELADOS OU PRESCRITOS PARA FINS DE APLICAÇÃO DA DISPONIBILIDADE DE CAIXA CONFORME ARTIGO 24, § 1º e 2º DA LC 141/2012	RESTOS A PAGAR CANCELADOS OU PRESCRITOS				
	Saldo Inicial (w)	Despesas custeadas no exercício de referência (j)			Saldo Final (Não Aplicado) (aa)=9w-(xouy)
		Empenhadas (x)	Liquidadas (y)	Pagas (z)	
Restos a pagar cancelados ou prescritos em 2023 a serem compensados (XXIV)	0,00	0,00	0,00	0,00	0,00
Restos a pagar cancelados ou prescritos em 2022 a serem compensados (XXV)	0,00	0,00	0,00	0,00	0,00
Restos a pagar cancelados ou prescritos em exercícios anteriores a serem compensados (XXVI)	0,00	0,00	0,00	0,00	0,00
TOTAL DE RESTOS A PAGAR CANCELADOS OU PRESCRITOS A COMPENSAR (XXVII)	0,00	0,00	0,00	0,00	0,00

RECEITAS ADICIONAIS PARA O FINANCIAMENTO DA SAÚDE NÃO COMPUTADAS NO CÁLCULO DO MÍNIMO	PREVISÃO INICIAL	PREVISÃO ATUALIZADA (a)	RECEITAS REALIZADAS	
			Até o Bimestre (b)	% (b/a) x 100
RECEITAS DE TRANSFERÊNCIAS PARA A SAÚDE (XXVIII)	21.319.682,00	21.319.682,00	5.891.216,38	27,63
Proveniente da União	19.978.020,00	19.978.020,00	5.839.591,38	29,23
Proveniente dos Estados	1.341.662,00	1.341.662,00	51.625,00	3,85
Proveniente de outros Municípios	0,00	0,00	0,00	0,00
RECEITA DE OPERAÇÕES DE CRÉDITO INTERNAS E EXTERNAS VINCULADAS A SAÚDE (XXIX)	0,00	0,00	0,00	0,00
OUTRAS RECEITAS (XXX)	0,00	0,00	0,00	0,00
TOTAL DE RECEITAS ADICIONAIS PARA FINANCIAMENTO DA SAÚDE (XXXI) = (XXVIII + XXIX + XXX)	21.319.682,00	21.319.682,00	5.891.216,38	27,63

DESPESAS COM SAÚDE NÃO COMPUTADAS NO CÁLCULO DO MÍNIMO	DOTAÇÃO INICIAL	DOTAÇÃO ATUALIZADA (c)	DESPESAS EMPENHADAS		DESPESAS LIQUIDADAS		DESPESAS PAGAS		Inscritas em Restos a Pagar não Processados (g)
			Até o Bimestre (d)	% (d/c) x 100	Até o Bimestre (e)	% (e/c) x 100	Até o Bimestre (f)	% (f/c) x 100	
ATENÇÃO BÁSICA (XXXII)	14.321.628,00	13.539.628,00	6.041.624,73	54,43	3.074.336,12	25,40	2.378.425,20	19,65	2.967.288,61
Despesas Correntes	12.636.925,00	12.101.965,00	5.968.072,73	49,31	3.074.336,12	25,40	2.378.425,20	19,65	2.893.736,61
Despesas de Capital	1.684.703,00	1.437.663,00	73.552,00	5,12	0,00	0,00	0,00	0,00	73.552,00
ASSISTÊNCIA HOSPITALAR E AMBULATORIAL (XXXIII)	16.423.156,12	18.052.958,42	11.809.512,88	67,32	5.016.675,63	28,60	3.962.897,55	22,59	6.792.837,25
Despesas Correntes	15.912.096,12	17.541.898,42	11.809.512,88	67,32	5.016.675,63	28,60	3.962.897,55	22,59	6.792.837,25
Despesas de Capital	511.060,00	511.060,00	0,00	0,00	0,00	0,00	0,00	0,00	0,00
SUPORTE PROFILÁTICO E TERAPÊUTICO (XXXIV)	502.290,00	450.917,74	241.249,68	53,50	115.718,20	25,66	45.968,06	10,19	125.531,48
Despesas Correntes	502.290,00	450.917,74	241.249,68	53,50	115.718,20	25,66	45.968,06	10,19	125.531,48
Despesas de Capital	0,00	0,00	0,00	0,00	0,00	0,00	0,00	0,00	0,00
VIGILÂNCIA SANITÁRIA (XXXV)	286.400,00	249.000,00	22.000,00	9,21	0,00	0,00	0,00	0,00	22.000,00
Despesas Correntes	276.400,00	239.000,00	22.000,00	9,21	0,00	0,00	0,00	0,00	22.000,00
Despesas de Capital	10.000,00	10.000,00	0,00	0,00	0,00	0,00	0,00	0,00	0,00
VIGILÂNCIA EPIDEMIOLÓGICA (XXXVI)	1.998.220,00	1.767.220,00	800.200,00	45,54	483.762,29	27,53	360.770,07	20,53	316.437,71
Despesas Correntes	1.998.220,00	1.767.220,00	800.200,00	45,54	483.762,29	27,53	360.770,07	20,53	316.437,71
Despesas de Capital	0,00	0,00	0,00	0,00	0,00	0,00	0,00	0,00	0,00
ALIMENTAÇÃO E NUTRIÇÃO (XXXVII)	0,00	0,00	0,00	0,00	0,00	0,00	0,00	0,00	0,00
Despesas Correntes	0,00	0,00	0,00	0,00	0,00	0,00	0,00	0,00	0,00
Despesas de Capital	0,00	0,00	0,00	0,00	0,00	0,00	0,00	0,00	0,00
OUTRAS SUBFUNÇÕES (XXXVIII)	5.917.000,00	5.417.369,96	3.841.305,26	58,26	1.952.106,52	40,17	1.544.452,11	31,78	1.889.198,74
Despesas Correntes	5.359.000,00	4.859.369,96	3.341.955,43	68,77	1.952.106,52	40,17	1.544.452,11	31,78	1.389.848,91
Despesas de Capital	558.000,00	558.000,00	499.349,83	89,49	0,00	0,00	0,00	0,00	499.349,83
TOTAL (XXXIX) = (XXXII + XXXIII + XXXIV + XXXV + XXXVI + XXXVII + XXXVIII)	39.448.694,12	39.477.094,12	22.755.892,55	57,64	10.642.598,76	26,95	8.292.512,99	21,00	12.113.293,79



DIÁRIO OFICIAL

PREFEITURA MUNICIPAL DE MACAUBAS - BA

TERÇA-FEIRA
30 DE MAIO DE 2023
ANO III – EDIÇÃO Nº 101

Edição eletrônica disponível no site www.pmacaubas.transparenciaoficialba.com.br e garantido sua autenticidade por certificado digital ICP-BRASIL

DESPESAS TOTAIS COM SAÚDE EXECUTADAS COM RECURSOS PRÓPRIOS E COM RECURSOS TRANSFERIDOS DE OUTROS	DOTAÇÃO INICIAL	DOTAÇÃO ATUALIZADA (c)	DESPESAS EMPENHADAS		DESPESAS LIQUIDADAS		DESPESAS PAGAS		Inscritas em Restos a Pagar não Processados (g)
			Até o Bimestre (d)	% (d/c) x 100	Até o Bimestre (e)	% (e/c) x 100	Até o Bimestre (f)	% (f/c) x 100	
ATENÇÃO BÁSICA (XL) = (IV + XXXII)	14.321.628,00	13.539.628,00	6.041.624,73	44,62	3.074.336,12	22,70	2.378.425,20	17,56	2.967.288,61
ASSISTÊNCIA HOSPITALAR E AMBULATORIAL (XLI) = (V + XXXIII)	16.423.156,12	18.052.958,42	11.809.512,88	65,42	5.016.675,63	27,78	3.962.897,55	21,95	6.792.837,25
SUORTE PROFILÁTICO E TERAPÊUTICO (XLII) = (VI + XXXIV)	502.290,00	450.917,74	241.249,68	53,50	115.718,20	25,66	45.968,06	10,19	125.531,48
VIGILÂNCIA SANITÁRIA (XLIII) = (VII + XXXV)	286.400,00	249.000,00	22.000,00	8,84	0,00	0,00	0,00	0,00	22.000,00
VIGILÂNCIA EPIDEMIOLÓGICA (XLIV) = (VIII + XXXVI)	1.998.220,00	1.767.220,00	800.200,00	45,28	483.762,29	27,37	360.770,07	20,41	316.437,71
ALIMENTAÇÃO E NUTRIÇÃO (XLV) = (XIX + XXXVII)	0,00	0,00	0,00	0,00	0,00	0,00	0,00	0,00	0,00
OUTRAS SUBFUNÇÕES (XLVI) = (X + XXXVIII)	5.917.000,00	5.417.369,96	3.841.305,26	70,91	1.952.106,52	36,03	1.544.452,11	28,50	1.889.198,74
TOTAL DAS DESPESAS COM SAÚDE (XLVII) = (XI + XXXIX)	39.448.694,12	39.477.094,12	22.755.892,55	57,64	10.642.598,76	26,95	8.292.512,99	21,00	12.113.293,79
(-) Despesas executadas com recursos provenientes das transferências de recursos	39.448.694,12	39.477.094,12	22.755.892,55	57,64	10.642.598,76	26,96	8.292.512,99	21,01	12.113.293,79
TOTAL DAS DESPESAS EXECUTADAS COM RECURSOS PRÓPRIOS (XLVIII)	0,00	0,00	0,00	0,00	0,00	0,00	0,00	0,00	0,00

FONTE: Sistema de Contabilidade Pública, Unidade Responsável PREFEITURA MUNICIPAL DE MACAUBAS

ALOISIO MIGUEL REBONATO
Prefeito
784.492.517-53

ENEDINA LENICE P DE SOUZA
Contador
037.012.365-42




DIÁRIO OFICIAL

PREFEITURA MUNICIPAL DE MACAÚBAS - BA

TERÇA-FEIRA
30 DE MAIO DE 2023
ANO III – EDIÇÃO Nº 101

Edição eletrônica disponível no site www.pmacaubas.transparenciaoficialba.com.br e garantido sua autenticidade por certificado digital ICP-BRASIL

 siconfi Sistema de Informações Contábeis e Fiscais do Setor Público Brasileiro TESOURO NACIONAL	Relatório Resumido de Execução Orçamentária
	Prefeitura Municipal de Macaúbas - BA (Poder Executivo)
	Orçamentos Fiscal e da Seguridade Social
	CNPJ:
	Exercício: 2023
	Período de referência: 2º bimestre

RREO-Anexo 13 | Tabela 13.0 - Demonstrativo das Parcerias Público-Privadas

Impactos das Contratações de PPP	Especificação de PPP	
	SALDO TOTAL EM 31 DE DEZEMBRO DO EXERCÍCIO ANTERIOR	SALDO FINAL ATÉ O BIMESTRE
Impactos das Contratações de PPP	-	-
TOTAL DE ATIVOS	0,00	0,00
Ativos Constituídos pela SPE		
TOTAL DE PASSIVOS	0,00	0,00
Obrigações decorrentes de Ativos Constituídos pela SPE		
Provisões de PPP		
Outros Passivos		
ATOS POTENCIAIS PASSIVOS	0,00	0,00
Obrigações Contratuais		
Riscos não Provisionados		
Garantias Concedidas		
Outros Passivos Contingentes		



DIÁRIO OFICIAL

PREFEITURA MUNICIPAL DE MACAÚBAS - BA

TERÇA-FEIRA
30 DE MAIO DE 2023
ANO III – EDIÇÃO Nº 101

Edição eletrônica disponível no site www.pmacaubas.transparenciaoficialba.com.br e garantido sua autenticidade por certificado digital ICP-BRASIL

siconfi

Sistema de Informações
Contábeis e Fiscais
do Setor Público Brasileiro

TESOURO NACIONAL

Relatório Resumido de Execução Orçamentária
Prefeitura Municipal de Macaúbas - BA (Poder Executivo)
Orçamentos Fiscal e da Seguridade Social
CNPJ:
Exercício: 2023
Período de referência: 2º bimestre

RREO-Anexo 13 | Tabela 13.0 - Demonstrativo das Parcerias Público-Privadas | Do Ente Federado, exceto estatais não dependentes - Contratadas (I.1)

Despesas de PPP Do Ente Federado, exceto estatais não dependentes - Contratadas (I.1)	Despesas de PPP										
	EXERCÍCIO ANTERIOR	EXERCÍCIO CORRENTE (EC)	<EC + 1>	<EC + 2>	<EC + 3>	<EC + 4>	<EC + 5>	<EC + 6>	<EC + 7>	<EC + 8>	<EC + 9>

RREO-Anexo 13 | Tabela 13.0 - Demonstrativo das Parcerias Público-Privadas | Do Ente Federado, exceto estatais não dependentes - A Contratar (I.2)

Despesas de PPP Do Ente Federado, exceto estatais não dependentes - A contratar (I.2)	Despesas de PPP										
	EXERCÍCIO ANTERIOR	EXERCÍCIO CORRENTE (EC)	<EC + 1>	<EC + 2>	<EC + 3>	<EC + 4>	<EC + 5>	<EC + 6>	<EC + 7>	<EC + 8>	<EC + 9>

RREO-Anexo 13 | Tabela 13.0 - Demonstrativo das Parcerias Público-Privadas | Das Estatais Não-Dependentes (II.1)

Despesas de PPP das Estatais Não-dependentes - Contratadas (II.1)	Despesas de PPP										
	EXERCÍCIO ANTERIOR	EXERCÍCIO CORRENTE (EC)	<EC + 1>	<EC + 2>	<EC + 3>	<EC + 4>	<EC + 5>	<EC + 6>	<EC + 7>	<EC + 8>	<EC + 9>

RREO-Anexo 13 | Tabela 13.0 - Demonstrativo das Parcerias Público-Privadas | Das Estatais Não Dependentes - A contratar (II.2)

Despesas de PPP das Estatais Não-dependentes - A Contratar (II.2)	Despesas de PPP										
	EXERCÍCIO ANTERIOR	EXERCÍCIO CORRENTE (EC)	<EC + 1>	<EC + 2>	<EC + 3>	<EC + 4>	<EC + 5>	<EC + 6>	<EC + 7>	<EC + 8>	<EC + 9>

RREO-Anexo 13 | Tabela 13.0 - Demonstrativo das Parcerias Público-Privadas

Total das Despesas de PPP	Despesas de PPP										
	EXERCÍCIO ANTERIOR	EXERCÍCIO CORRENTE (EC)	<EC + 1>	<EC + 2>	<EC + 3>	<EC + 4>	<EC + 5>	<EC + 6>	<EC + 7>	<EC + 8>	<EC + 9>
TOTAL DAS DESPESAS DE PPP DO ENTE FEDERADO (I) = (I.1 + I.2)											
TOTAL DAS DESPESAS DE PPP DAS ESTATAIS NÃO-DEPENDENTES (II) = (II.1 + II.2)											
TOTAL DAS DESPESAS DE PPP (III) = (I + II)											
RECEITA CORRENTE LÍQUIDA (RCL) (IV)											
TOTAL DAS DESPESAS CONSIDERADAS PARA O LIMITE = (I)											
TOTAL DAS DESPESAS CONSIDERADAS PARA O LIMITE / RCL (%) (V) = (I / IV)											



DIÁRIO OFICIAL

PREFEITURA MUNICIPAL DE MACAUBAS - BA

TERÇA-FEIRA
30 DE MAIO DE 2023
ANO III – EDIÇÃO Nº 101

Edição eletrônica disponível no site www.pmmaaubas.transparenciaoficialba.com.br e garantido sua autenticidade por certificado digital ICP-BRASIL

siconfi
TESOURO NACIONAL

Sistema de Informações
Contábeis e Fiscais
do Setor Público Brasileiro

Relatório Resumido de Execução Orçamentária
Prefeitura Municipal de Macaúbas - BA (Poder Executivo)
Orçamentos Fiscal e da Seguridade Social
CNPJ:
Exercício: 2023
Período de referência: 2º bimestre

RREO-Anexo 13 | Tabela 13.0 - Demonstrativo das Parcerias Público-Privadas

Notas Explicativas	Valores
Notas Explicativas	30/04/2023
Notas Explicativas	-



DIÁRIO OFICIAL

PREFEITURA MUNICIPAL DE MACAUBAS - BA

TERÇA-FEIRA
30 DE MAIO DE 2023
ANO III – EDIÇÃO Nº 101

Edição eletrônica disponível no site www.pmacaubas.transparenciaoficialba.com.br e garantido sua autenticidade por certificado digital ICP-BRASIL

siconfi
TESOURO NACIONAL

Sistema de Informações
Contábeis e Fiscais
do Setor Público Brasileiro

Relatório Resumido de Execução Orçamentária
Prefeitura Municipal de Macaúbas - BA (Poder Executivo)
Orçamentos Fiscal e da Seguridade Social
CNPJ:
Exercício: 2023
Período de referência: 2º bimestre

RREO-Anexo 14 | Tabela 14.0 - Demonstrativo Simplificado do Relatório Resumido da Execução Orçamentária - Municípios e DF

Balço Orçamentário	Valores	
	Até o Bimestre	
Balço Orçamentário		
RECEITAS		
Previsão Inicial		182.114.726,92
Previsão Atualizada		182.114.726,92
Receitas Realizadas		49.616.118,42
Déficit Orçamentário		
Saldos de Exercícios Anteriores (Utilizados para Créditos Adicionais)		
DESPESAS		
Dotação Inicial		182.114.726,92
Dotação Atualizada		183.732.726,92
Despesas Empenhadas		100.413.262,39
Despesas Liquidadas		44.527.625,64
Despesas Pagas		41.121.566,27
Superávit Orçamentário		5.088.492,78

RREO-Anexo 14 | Tabela 14.0 - Demonstrativo Simplificado do Relatório Resumido da Execução Orçamentária - Municípios e DF

Despesas por Função/Subfunção	Valores	
	Até o Bimestre	
Despesas por Função/Subfunção		
Despesas Empenhadas		100.413.262,39
Despesas Liquidadas		44.527.625,64

RREO-Anexo 14 | Tabela 14.0 - Demonstrativo Simplificado do Relatório Resumido da Execução Orçamentária - Municípios e DF

Receita Corrente Líquida - RCL	Valores	
	Até o Bimestre	
Receita Corrente Líquida - RCL		
Receita Corrente Líquida		147.889.993,50
Receita Corrente Líquida Ajustada para Cálculo dos Limites de Endividamento		147.889.993,50
Receita Corrente Líquida Ajustada para Cálculo dos Limites da Despesa com Pessoal		147.889.993,50

RREO-Anexo 14 | Tabela 14.0 - Demonstrativo Simplificado do Relatório Resumido da Execução Orçamentária - Municípios e DF

Receitas e Despesas do Regime Próprio de Previdência dos Servidores	Valores	
	Até o Bimestre	
Receitas e Despesas do Regime Próprio de Previdência dos Servidores		
Fundo em Capitalização (PLANO PREVIDENCIÁRIO)		
Receitas Previdenciárias Realizadas		
Despesas Previdenciárias Empenhadas		
Despesas Previdenciárias Liquidadas		
Despesas Previdenciárias Pagas		
Resultado Previdenciário		
Fundo em Repartição (PLANO FINANCEIRO)		
Receitas Previdenciárias Realizadas		
Despesas Previdenciárias Empenhadas		
Despesas Previdenciárias Liquidadas		
Despesas Previdenciárias Pagas		
Resultado Previdenciário		

RREO-Anexo 14 | Tabela 14.0 - Demonstrativo Simplificado do Relatório Resumido da Execução Orçamentária - Municípios e DF

Resultados Primário e Nominal	Verificação das Metas dos Resultados Nominal e Primário		
	Meta Fixada no Anexo de Metas Fiscais da LDO (a)	Resultado Apurado até o Bimestre (b)	% em Relação à Meta (b/a)
Resultados Primário e Nominal			
RESULTADO PRIMÁRIO (SEM RPPS) - Acima da Linha	57.152,46	3.395.318,91	5.940,81
RESULTADO NOMINAL (SEM RPPS) - Abaixo da Linha	1.988.684,07	8.332.971,95	419,02

RREO-Anexo 14 | Tabela 14.0 - Demonstrativo Simplificado do Relatório Resumido da Execução Orçamentária - Municípios e DF



DIÁRIO OFICIAL

PREFEITURA MUNICIPAL DE MACAUBAS - BA

TERÇA-FEIRA
30 DE MAIO DE 2023
ANO III – EDIÇÃO Nº 101

Edição eletrônica disponível no site www.pmacaubas.transparenciaoficialba.com.br e garantido sua autenticidade por certificado digital ICP-BRASIL

siconfi
TESOURO NACIONAL

Sistema de Informações
Contábeis e Fiscais
do Setor Público Brasileiro

Relatório Resumido de Execução Orçamentária
Prefeitura Municipal de Macaúbas - BA (Poder Executivo)
Orçamentos Fiscal e da Seguridade Social
CNPJ:
Exercício: 2023
Período de referência: 2º bimestre

Restos a Pagar por Poder e Ministério Público	Estágios dos Restos a Pagar			
	Inscrição	Cancelamento Até o Bimestre	Pagamento Até o Bimestre	Saldo a Pagar
Restos a Pagar por Poder e Ministério Público	-	-	-	-
RESTOS A PAGAR PROCESSADOS	5.539.332,77	0,00	5.013.416,36	525.916,41
Poder Executivo	5.539.332,77		5.013.416,36	525.916,41
Poder Legislativo				0,00
Poder Judiciário				0,00
Ministério Público				0,00
Defensoria Pública				0,00
RESTOS A PAGAR NÃO PROCESSADOS	826.970,05	0,00	822.404,25	4.565,80
Poder Executivo	826.970,05		822.404,25	4.565,80
Poder Legislativo				0,00
Poder Judiciário				0,00
Ministério Público				0,00
Defensoria Pública				0,00
TOTAL	6.366.302,82	0,00	5.835.820,61	530.482,21

RREO-Anexo 14 | Tabela 14.0 - Demonstrativo Simplificado do Relatório Resumido da Execução Orçamentária - Municípios e DF

Despesas com Manutenção e Desenvolvimento do Ensino	Valor Apurado Até o Bimestre	Apuração das Despesas com Ensino	
		Limites Constitucionais Anuais	Saldo Não Realizado
		% Mínimo a Aplicar no Exercício	% Aplicado Até o Bimestre
Despesas com Manutenção e Desenvolvimento do Ensino	-	-	-
Mínimo Anual de «16% / 25%» das Receitas de Impostos na Manutenção e Desenvolvimento do Ensino			
Mínimo Anual de 70% do FUNDEB na Remuneração dos Profissionais da Educação Básica			
Percentual de 50% da Complementação da União ao FUNDEB (VAAT) na Educação Infantil			
Mínimo de 15% da Complementação da União ao FUNDEB (VAAT) em Despesas de Capital			

RREO-Anexo 14 | Tabela 14.0 - Demonstrativo Simplificado do Relatório Resumido da Execução Orçamentária - Municípios e DF

Receitas de Operações de Crédito e Despesas de Capital	Apuração das Receitas de Operações de Crédito e Despesas de Capital	
	Valor Apurado no Exercício	Saldo Não Realizado
Receitas de Operações de Crédito e Despesas de Capital	-	-
Receitas de Operações de Crédito		
Despesa de Capital Líquida		

RREO-Anexo 14 | Tabela 14.0 - Demonstrativo Simplificado do Relatório Resumido da Execução Orçamentária - Municípios e DF

Projeção Atuarial dos Regimes de Previdência	Exercício de Apuração			
	Exercício	10º Exercício	20º Exercício	35º Exercício
Projeção Atuarial dos Regimes de Previdência	-	-	-	-
Fundo em Capitalização (Plano Previdenciário)				
Receitas Previdenciárias				
Despesas Previdenciárias				
Resultado Previdenciário	0,00	0,00	0,00	0,00
Fundo em Repartição (Plano Financeiro)				
Receitas Previdenciárias				
Despesas Previdenciárias				
Resultado Previdenciário	0,00	0,00	0,00	0,00

RREO-Anexo 14 | Tabela 14.0 - Demonstrativo Simplificado do Relatório Resumido da Execução Orçamentária - Municípios e DF

Receita da Alienação de Ativos e Aplicação dos Recursos	Apuração da Receita da Alienação de Ativos e Aplicação dos Recursos	
	Valor Apurado no Exercício	Saldo a Realizar
Receita da Alienação de Ativos e Aplicação dos Recursos	-	-
Receitas da Alienação de Ativos		
Aplicação dos Recursos da Alienação de Ativos		

RREO-Anexo 14 | Tabela 14.0 - Demonstrativo Simplificado do Relatório Resumido da Execução Orçamentária - Municípios e DF

Despesas com Ações e Serviços Públicos de Saúde	Valor Apurado Até o Bimestre	Apuração das Despesas com Saúde	
		Limites Constitucionais Anuais	Saldo Não Realizado
		% Mínimo a Aplicar no Exercício	% Aplicado Até o Bimestre
Despesas com Ações e Serviços Públicos de Saúde	-	-	-
Despesas com Ações e Serviços Públicos de Saúde Executadas com Recursos de Impostos			

RREO-Anexo 14 | Tabela 14.0 - Demonstrativo Simplificado do Relatório Resumido da Execução Orçamentária - Municípios e DF

Despesas de Caráter Continuo Derivadas de PPP	Valor Realizado no Período	
	Valor Apurado no Exercício Corrente	Saldo Não Realizado
Despesas de Caráter Continuo Derivadas de PPP	-	-




DIÁRIO OFICIAL

PREFEITURA MUNICIPAL DE MACAUBAS - BA

TERÇA-FEIRA
30 DE MAIO DE 2023
ANO III – EDIÇÃO Nº 101

Edição eletrônica disponível no site www.pmmaaubas.transparenciaoficialba.com.br e garantido sua autenticidade por certificado digital ICP-BRASIL

 Sistema de Informações Contábeis e Fiscais do Setor Público Brasileiro TESOURO NACIONAL	Relatório Resumido de Execução Orçamentária
	Prefeitura Municipal de Macaúbas - BA (Poder Executivo)
	Orçamentos Fiscal e da Seguridade Social
	CNPJ:
	Exercício: 2023
	Período de referência: 2º bimestre

Despesas de Caráter Continuado Derivadas de PPP	Valor Realizado no Período
Total das Despesas Consideradas para o Limite / RCL (%)	Valor Apurado no Exercício Corrente

RREO-Anexo 14 | Tabela 14.0 - Demonstrativo Simplificado do Relatório Resumido da Execução Orçamentária - Municípios e DF

Notas Explicativas	Valores
Notas Explicativas	30/04/2023
Notas Explicativas	-



DIÁRIO OFICIAL

PREFEITURA MUNICIPAL DE MACAUBAS - BA

TERÇA-FEIRA
30 DE MAIO DE 2023
ANO III – EDIÇÃO Nº 101

Edição eletrônica disponível no site www.pmacaubas.transparenciaoficialba.com.br e garantido sua autenticidade por certificado digital ICP-BRASIL



PREFEITURA MUNICIPAL DE MACAÚBAS

RELATÓRIO RESUMIDO DA EXECUÇÃO ORÇAMENTÁRIA
DEMONSTRATIVO DE SENTENÇAS JUDICIAIS
ORÇAMENTO FISCAL E DA SEGURIDADE SOCIAL

Órgão: 4 - FUNDO MUNICIPAL DE SAÚDE

Período: 01/01/2023 a 30/04/2023

Unidade: (Todos)

Tp Emp	CodRed	Dotação Orçamentária	Proc Credor	CNPJ/CPF	Data Emp	Data Liq	Data Pag	Bruto(R\$)	Retido	Líquido
N 1771	020500	2070 3390910000	33 HABILITO - CLINICA MULTIDISCIPLINAR PEDIATRICA LTD	39.600.297/0001-61	26/12/2022	26/12/2022	05/01/2023	1.630,00		1.630,00
VALOR QUE SE EMPENHA PARA ATENDER DESPESAS DE SERVIÇOS DE ATENDIMENTO DE TERAPIA OCUPACIONAL AO TRATAMENTO EM FAVOR DO PACIENTE MICAEL MOISES LEITE LIMA, PARA MELHORA DA QUALIDADE DE VIDA, ATENDENDO A DECISÃO JUDICIAL, PROCESSO Nº 8001746-94.2022.8.05.0156. NOTAS FISCAIS Nº 1192, 1204 E 1375 EM ANEXO. PERÍODO OUTUBRO A NOVEMBRO DE 2022.										
S 2	888	8888 3190910000	388 TRIBUNAL REGIONAL DO TRABALHO DA 5ª REGIÃO	02.839.639/0001-90	03/02/2023	03/02/2023	03/02/2023	24,60		24,60
LIQUIDAÇÃO PARA PAGAMENTO REFERENTE A BLOQUEIO JUDICIAL DE AÇÃO TRABALHISTA DOS AUTOS DO PROCESSO DE NÚMERO 0000811-17.2018.5.05.0631 EM FAVOR DO RECLAMANTE ELIEL LOPES GUIMARÃES.										
S 1	888	8888 3190910000	387 TRIBUNAL REGIONAL DO TRABALHO DA 5ª REGIÃO	02.839.639/0001-90	03/02/2023	03/02/2023	03/02/2023	1.966,33		1.966,33
LIQUIDAÇÃO PARA PAGAMENTO REFERENTE A BLOQUEIO JUDICIAL DE AÇÃO TRABALHISTA DOS AUTOS DO PROCESSO DE NÚMERO 0000811-17.2018.5.05.0631 EM FAVOR DO RECLAMANTE ELIEL LOPES GUIMARÃES.										
N 1060	020500	2070 3190910000	1918 REISMED MACAUBAS EIREL	25.001.118/0001-65	04/04/2023	04/04/2023	14/04/2023	5.488,00		5.488,00
VALOR QUE SE EMPENHA PARA ATENDER DESPESAS REFERENTE FORNECIMENTO DE LEITE, DESTINADOS A PACIENTE BENÍCIO CAIRES CHAVES, DISTRIBUIÇÃO GRATUITA A DOENTE DESTE MUNICÍPIO DECISÃO JUDICIAL DE AUTOS Nº 8001853-41.2022.8.05.0156 E NOTA FISCAL Nº 67 EM ANEXO.										
N 1059	020500	2070 3190910000	1917 REISMED MACAUBAS EIREL	25.001.118/0001-65	04/04/2023	04/04/2023	14/04/2023	5.379,00		5.379,00
VALOR QUE SE EMPENHA PARA ATENDER DESPESAS REFERENTE FORNECIMENTO DE LEITE, DESTINADOS A PACIENTE GIOVANNA SAMILLY ROCHA, DISTRIBUIÇÃO GRATUITA A DOENTE DESTE MUNICÍPIO DECISÃO JUDICIAL DE AUTOS Nº 0000197-64.2017.8.05.0156 E NOTA FISCAL Nº 66 EM ANEXO.										
N 893	020500	2070 3190910000	1683 HABILITO - CLINICA MULTIDISCIPLINAR PEDIATRICA LTD	39.600.297/0001-61	14/03/2023	14/03/2023	05/04/2023	1.612,00		1.612,00
VALOR QUE SE EMPENHA PARA ATENDER DESPESAS DE SERVIÇOS DE ATENDIMENTO DE TERAPIA OCUPACIONAL AO TRATAMENTO EM FAVOR DO PACIENTE MICAEL MOISES LEITE LIMA, PARA MELHORA DA QUALIDADE DE VIDA, ATENDENDO A DECISÃO JUDICIAL, PROCESSO Nº 8001746-94.2022.8.05.0156. NOTAS FISCAIS Nº 1587 E 1539 EM ANEXO. PERÍODO DEZEMBRO E JANEIRO DE 2022 E 2023.										



DIÁRIO OFICIAL

PREFEITURA MUNICIPAL DE MACAUBAS - BA

TERÇA-FEIRA
30 DE MAIO DE 2023
ANO III – EDIÇÃO Nº 101

Edição eletrônica disponível no site www.pmacaubas.transparenciaoficialba.com.br e garantido sua autenticidade por certificado digital ICP-BRASIL



PREFEITURA MUNICIPAL DE MACAÚBAS

RELATÓRIO RESUMIDO DA EXECUÇÃO ORÇAMENTÁRIA
DEMONSTRATIVO DE SENTENÇAS JUDICIAIS
ORÇAMENTO FISCAL E DA SEGURIDADE SOCIAL

Órgão: 4 - FUNDO MUNICIPAL DE SAÚDE

Período: 01/01/2023 a 30/04/2023

Unidade: (Todos)

Tip Emp	CodRed	Dotação Orçamentária	Proc Credor	CNPJ/CPF	Data Emp	Data Liq	Data Pag	Bruto(R\$)	Retido	Liquido											
Total de Registros:								6													
Total :								16.099,93	0,00	16.099,93											

ALOISIO MIGUEL REBONATO
Prefeito
784.492.517-53

ENEDINA LENICE P DE SOUZA
Contador
037.012.365-42